

МІСЦЕВІ ВИБОРИ 25 ЖОВТНЯ 2020 РОКУ
(дата проведення місцевих виборів)

Примірник _____

ПРОТОКОЛ
ЧЕРНІГІВСЬКОЇ ОБЛАСНОЇ ТЕРИТОРІАЛЬНОЇ ВИБОРЧОЇ КОМІСІЇ
(назва обласної, районної виборчої комісії)

ПРО ПІДСУМКИ ГОЛОСУВАННЯ
З ВИБОРІВ ДЕПУТАТІВ ЧЕРНІГІВСЬКОЇ ОБЛАСНОЇ РАДИ
(назва обласної, районної ради)

У МЕЖАХ ТЕРИТОРІАЛЬНОГО ВИБОРЧОГО ОКРУГУ № 4

Відповідно до частин першої, другої, четвертої – дев'ятої статті 255 Виборчого кодексу України територіальна виборча комісія на підставі протоколів відповідних сільських, селищних, міських територіальних виборчих комісій про підсумки голосування у межах частин цього округу (у тому числі з позначкою "Уточнений") **в с т а н о в и л а:**

1) кількість виборчих бюлетенів, одержаних дільничними виборчими комісіями	74445 (цифри)
2) кількість невикористаних виборчих бюлетенів, погашених дільничними виборчими комісіями	42083 (цифри)
3) кількість виборців, включених до списків виборців на виборчих дільницях	72314 (цифри)
4) кількість виборців, внесених до витягів зі списків виборців для голосування за місцем перебування на виборчих дільницях	3166 (цифри)
5) кількість виборців, які отримали виборчі бюлетені у приміщенні для голосування	29832 (цифри)
6) кількість виборців, які отримали виборчі бюлетені за місцем перебування	2530 (цифри)
7) загальна кількість виборців, які отримали виборчі бюлетені	32362 (цифри)
8) кількість виборчих бюлетенів, що не підлягають врахуванню, виявлених на виборчих дільницях	0 (цифри)
9) кількість виборців, які взяли участь у голосуванні у приміщенні для голосування	- (цифри)
10) кількість виборців, які взяли участь у голосуванні за місцем перебування	- (цифри)
11) загальна кількість виборців, які взяли участь у голосуванні	32362 (цифри)
12) кількість виборчих бюлетенів, визнаних недійсними	2268 (цифри)
13) відсоток загальної кількості виборчих бюлетенів, визнаних недійсними, у відношенні до загальної кількості виборців, які взяли участь у голосуванні	7.00 (цифри)

14) сумарна кількість голосів виборців, які підтримали територіальні виборчі списки всіх місцевих організацій політичних партій у межах територіального виборчого округу, – <i>тридцять тисяч дев'яносто чотири</i> (прописом)	30094 (цифрами)
--	------------------------

15) кількість голосів виборців, які підтримали територіальний виборчий список кандидатів у депутати від кожної місцевої організації політичної партії у межах територіального виборчого округу:

№ з/п	Назва місцевої організації політичної партії (у порядку розміщення у виборчому бюлетені)	Кількість голосів виборців, які підтримали територіальний виборчий список кандидатів у депутати від місцевої організації політичної партії	
		прописом	цифрами
1	Чернігівська обласна організація політичної партії «НАШ КРАЙ»	<i>чотири тисячі вісімсот сімдесят шість</i>	4876
2	Чернігівська територіальна організація Радикальної партії Олега Ляшка	<i>чотири тисячі дев'яносто вісімдесят сім</i>	4987
3	Чернігівська обласна організація політичної партії «ЗА МАЙБУТНЄ»	<i>одна тисяча чотириста двадцять чотири</i>	1424
4	Чернігівська обласна партійна організація політичної партії «РІДНИЙ ДІМ»	<i>шість тисяч сто двадцять п'ять</i>	6125
5	Чернігівська обласна партійна організація політичної партії Всеукраїнське об'єднання «Батьківщина»	<i>одна тисяча двісті шістдесят сім</i>	1267
6	ЧЕРНІГІВСЬКА ОБЛАСНА ОРГАНІЗАЦІЯ ПОЛІТИЧНОЇ ПАРТІЇ «СИЛА І ЧЕСТЬ»	<i>сімсот вісімдесят дев'ять</i>	789
7	Чернігівська територіальна організація Політичної партії «Європейська Солідарність»	<i>одна тисяча п'ятсот шістдесят чотири</i>	1564
8	Чернігівська регіональна організація ПОЛІТИЧНОЇ ПАРТІЇ "ОПОЗИЦІЙНА ПЛАТФОРМА - ЗА ЖИТТЯ"	<i>дві тисячі сто один</i>	2101
9	Чернігівська Обласна організація ПОЛІТИЧНОЇ ПАРТІЇ «СЛУГА НАРОДУ»	<i>шість тисяч дев'яносто шістдесят один</i>	6961

16) кількість голосів виборців, які підтримали весь територіальний виборчий список кандидатів у депутати, не підтримавши окремого кандидата в депутати з цього списку, від кожної місцевої організації політичної партії у межах територіального виборчого округу:

№ з/п	Назва місцевої організації політичної партії (у порядку розміщення у виборчому бюлетені)	Кількість голосів виборців, які підтримали весь територіальний виборчий список кандидатів у депутати від місцевої організації політичної партії, не підтримавши окремого кандидата в депутати з цього списку	
		прописом	цифрами
1	Чернігівська обласна організація політичної партії «НАШ КРАЙ»	одна тисяча сто тридцять дев'ять	1139
2	Чернігівська територіальна організація Радикальної партії Олега Ляшка	одна тисяча триста тридцять сім	1337
3	Чернігівська обласна організація політичної партії «ЗА МАЙБУТНЄ»	триста сімдесят один	371
4	Чернігівська обласна партійна організація політичної партії «РІДНИЙ ДІМ»	дев'ятсот тридцять чотири	934
5	Чернігівська обласна партійна організація політичної партії Всеукраїнське об'єднання «Батьківщина»	двісті вісімдесят п'ять	285
6	ЧЕРНІГІВСЬКА ОБЛАСНА ОРГАНІЗАЦІЯ ПОЛІТИЧНОЇ ПАРТІЇ «СИЛА І ЧЕСТЬ»	сто дев'яносто шість	196
7	Чернігівська територіальна організація Політичної партії «Європейська Солідарність»	п'ятсот сорок вісім	548
8	Чернігівська регіональна організація ПОЛІТИЧНОЇ ПАРТІЇ "ОПОЗИЦІЙНА ПЛАТФОРМА - ЗА ЖИТТЯ"	п'ятсот сім	507
9	Чернігівська Обласна організація ПОЛІТИЧНОЇ ПАРТІЇ «СЛУГА НАРОДУ»	дев'ятсот двадцять три	923

17) кількість голосів виборців, які підтримали кожного кандидата в депутати, включеного до територіального виборчого списку кандидатів у депутати від кожної місцевої організації політичної партії, у межах територіального виборчого округу:

Порядковий номер кандидата в депутати в територіальному виборчому списку	Прізвище, власне ім'я (усі власні імена), по батькові (за наявності) кандидата в депутати	Кількість голосів виборців, які підтримали кандидата в депутати, включеного до територіального виборчого списку кандидатів у депутати від місцевої організації політичної партії	
		прописом	цифрами
<u>Чернігівська обласна організація політичної партії «НАШ КРАЙ»</u> (назва місцевої організації політичної партії у порядку розміщення у виборчому бюлетені)			
1	Булавка Володимир Олександрович	одна тисяча триста сімдесят вісім	1378
2	Нужняк Сергій Миколайович	чотириста тридцять	430
3	Мисік Богдан Павлович	триста п'ятнадцять	315
4	Божок Наталія Миколаївна	двісті п'ять	205
5	Пап'юк Ірина Іванівна	п'ятдесят один	51
6	Солодовник Павло Васильович	двісті вісімдесят три	283
7	Земляний Олег Васильович	двісті шістнадцять	216
8	Кирилюк Максим Олександрович	сто тридцять	130
9	Шматок Наталія Миколаївна	вісімдесят дев'ять	89
10	Рудя Оксана Олексіївна	шістсот сорок	640
<u>Чернігівська територіальна організація Радикальної партії Олега Ляшка</u> (назва місцевої організації політичної партії у порядку розміщення у виборчому бюлетені)			
1	Блауш Дмитро Ярославович	одна тисяча двісті дев'яносто вісім	1298
2	Бутенко Микола Олексійович	одна тисяча чотириста двадцять дев'ять	1429
3	Небера Олег Леонідович	двісті дев'яносто два	292
4	Бутенко Лариса Григорівна	двісті вісімдесят	280
5	Мірошніченко Маргарита Сергіївна	триста п'ятдесят один	351
<u>Чернігівська обласна організація політичної партії «ЗА МАЙБУТНЄ»</u> (назва місцевої організації політичної партії у порядку розміщення у виборчому бюлетені)			
1	Синюта Людмила Володимирівна	триста двадцять дев'ять	329
2	Логвиненко Галина Олексіївна	сто п'ятдесят п'ять	155
3	Науменко Дмитро Васильович	сто двадцять шість	126
4	Ніколайчик Константин Олексійович	сто сорок вісім	148
5	Крес Володимир Олексійович	сімдесят один	71
6	Олещенко Тетяна Олександрівна	сто п'ять	105
7	Кугук Євгеній Петрович	вісімнадцять	18
8	Горова Ольга Петрівна	п'ятдесят три	53
9	Сорока Ігор Миколайович	сорок вісім	48
<u>Чернігівська обласна партійна організація політичної партії «РІДНИЙ ДІМ»</u> (назва місцевої організації політичної партії у порядку розміщення у виборчому бюлетені)			
1	Вдовенко Ігор Станіславович	чотириста сорок шість	446
2	Пивовар Сергій Григорович	дев'ятсот дванадцять	912
3	Божок Григорій Никифорович	одна тисяча сто тридцять три	1133
4	Шелудько Світлана Валеріївна	сімсот дев'яносто дев'ять	799
5	Пастушенко Світлана Михайлівна	п'ятсот п'ятнадцять	515
6	Якубін Олександр Миколайович	шістсот сімдесят чотири	674
7	Защита Ольга Валеріївна	вісімдесят	80
8	Биков Олександр Миколайович	шістсот тридцять два	632

Порядковий номер кандидата в депутати в територіальному виборчому списку	Прізвище, власне ім'я (усі власні імена), по батькові (за наявності) кандидата в депутати	Кількість голосів виборців, які підтримали кандидата в депутати, включеного до територіального виборчого списку кандидатів у депутати від місцевої організації політичної партії	
		прописом	цифрами
Чернігівська обласна партійна організація політичної партії Всеукраїнське об'єднання «Батьківщина» (назва місцевої організації політичної партії у порядку розміщення у виборчому бюлетені)			
1	Виблов Сергій Анатолійович	триста двадцять	320
2	Івченко Юрій Миколайович	двісті вісімдесят	280
3	Барабаш Тетяна Олегівна	сто двадцять шість	126
4	Ступа Світлана Петрівна	вісімдесят два	82
5	Остапенко Петро Петрович	сто три	103
6	Івченко Вікторія В'ячеславівна	сімдесят один	71
ЧЕРНІГІВСЬКА ОБЛАСНА ОРГАНІЗАЦІЯ ПОЛІТИЧНОЇ ПАРТІЇ «СИЛА І ЧЕСТЬ» (назва місцевої організації політичної партії у порядку розміщення у виборчому бюлетені)			
1	Маковецький В'ячеслав Леонідович	сто двадцять два	122
2	Стешенко Олег Григорович	сто двадцять вісім	128
3	Яндовська Марина Германівна	тридцять п'ять	35
4	Демиденко Дмитро Миколайович	тридцять п'ять	35
5	Кузьменко Ганна Іванівна	сорок два	42
6	Терещенко Андрій Миколайович	сто тридцять дев'ять	139
7	Дейнеко Наталія Феодосіївна	двадцять чотири	24
8	Ісаков Ігор Борисович	шістдесят один	61
9	Кичкайло Альона Миколаївна	сім	7
Чернігівська територіальна організація Політичної партії «Європейська Солідарність» (назва місцевої організації політичної партії у порядку розміщення у виборчому бюлетені)			
1	Шілак Олег Анатолійович	двісті вісімдесят дев'ять	289
2	Ларченко Олександр Миколайович	сто тридцять два	132
3	Коваленко Микола Іванович	сто п'ятдесят два	152
4	Медвідь Ірина Михайлівна	сімдесят п'ять	75
5	Грузд Марія Яківна	двадцять	20
6	Бойко Володимир Миколайович	сто п'ятдесят сім	157
7	Захарченко Тетяна Віталіївна	сто двадцять один	121
8	Моргунець-Ісаєнко Олеся Олександрівна	дванадцять	12
9	Манько Павло Григорович	одинадцять	11
10	Сорва Володимир Михайлович	п'ятнадцять	15
11	Вашенок Борис Миколайович	тридцять два	32
Чернігівська регіональна організація ПОЛІТИЧНОЇ ПАРТІЇ "ОПОЗИЦІЙНА ПЛАТФОРМА - ЗА ЖИТТЯ" (назва місцевої організації політичної партії у порядку розміщення у виборчому бюлетені)			
1	Базалінський Василь Васильович	сімсот сорок вісім	748
2	Ярошевський Анатолій Іванович	дев'яносто три	93
3	Любенко Олександр Іванович	сто сімдесят сім	177
4	Мураха Ольга Василівна	двісті	200
5	Бура Анастасія Вікторівна	вісімдесят шість	86
6	Головач Олександр Миколайович	вісімдесят чотири	84
7	Кремень Людмила Миколаївна	сорок чотири	44
8	Мостович Олег Сергійович	сто шістдесят два	162
Чернігівська Обласна організація ПОЛІТИЧНОЇ ПАРТІЇ «СЛУГА НАРОДУ» (назва місцевої організації політичної партії у порядку розміщення у виборчому бюлетені)			
1	Левицький Олександр Сергійович	три тисячі сімсот дванадцять	3712
2	Москальський Віталій Михайлович	сто двадцять два	122

Порядковий номер кандидата п депутати в територіальному виборчому списку	Прізвище, власне ім'я (усі власні імена), по батькові (за наявності) кандидата в депутати	Кількість голосів виборців, які підтримали кандидата в депутати, виключеного до територіального виборчого списку кандидатів у депутати від місцевої організації політичної партії	
		прописом	цифрами
3	Макуха Сергій Валерійович	одна тисяча триста два	1302
4	Терещенко Лілія Олександрівна	двісті п'ятдесят чотири	254
5	Лещенко Світлана Віталіївна	двісті дев'яносто три	293
6	Карпенко Володимир Миколайович	двісті тридцять шість	236
7	Сидоренко Ірина Іванівна	сто дев'ятнадцять	119

ВІДОМОСТІ,
зазначені у пунктах 1 – 14 протоколу територіальної виборчої комісії про підсумки голосування
у межах територіального виборчого округу, по кожній виборчій дільниці, що входить
до складу територіального виборчого округу

Номер виборчої дільниці	Кількість виборчих бюлетенів, одержаних дільничою виборчою комісією	Кількість невикористаних виборчих бюлетенів, погашених дільничою виборчою комісією	Кількість виборців, включених до списку виборців на виборчій дільниці (на момент закриття голосування)	Кількість виборців, внесених на виборчій дільниці до списку виборців для голосування за місцем перебування	Кількість виборців, які отримали виборчі бюлетені у приміщенні для голосування	Кількість виборців, які отримали виборчі бюлетені за місцем перебування	Загальна кількість виборців, які отримали виборчі бюлетені	Кількість виборчих бюлетенів, що не підлягають врахуванню	Кількість виборців, які взяли участь у голосуванні у приміщенні для голосування	Кількість виборців, які взяли участь у голосуванні за місцем перебування	Загальна кількість виборців, які взяли участь у голосуванні	Кількість виборчих бюлетенів, визнаних недійсними	Відсоток загальної кількості виборчих бюлетенів, визнаних недійсними, у відношенні до загальної кількості виборців, які взяли участь у	Сума кількості голосів виборців, які підтримали територіальні виборчі списки всіх місцевих організацій політичних партій у межах територіального виборчого округу
	(п. 1)	(п. 2)	(п. 3)	(п. 4)	(п. 5)	(п. 6)	(п. 7)	(п. 8)	(п. 9)	(п. 10)	(п. 11)	(п. 12)	(п. 13)	(п. 14)
740362	1284	705	1275	22	562	17	579	0	-	-	579	56	9.67	523
740363	1284	724	1271	8	555	5	560	0	-	-	560	41	7.32	519
740364	1552	945	1542	19	594	13	607	0	-	-	607	51	8.4	556
740365	2336	1500	2316	27	813	23	836	0	-	-	836	74	8.85	762
740367	1480	929	1474	15	542	9	551	0	-	-	551	41	7.44	510
740368	2300	1580	2291	25	703	17	720	0	-	-	720	50	6.94	670
740369	1006	463	1002	32	517	26	543	0	-	-	543	33	6.08	510
740370	1030	467	1023	15	550	13	563	0	-	-	563	45	7.99	518
740371	375	168	373	6	202	5	207	0	-	-	207	14	6.76	193
740372	351	217	347	27	111	23	134	0	-	-	134	8	5.97	126
740373	272	166	274	18	90	16	106	0	-	-	106	10	9.43	96
740374	212	81	210	23	112	19	131	0	-	-	131	8	6.11	123
740375	254	120	253	21	116	18	134	0	-	-	134	6	4.48	128
740376	840	522	834	22	299	19	318	0	-	-	318	18	5.66	300
740377	1058	728	1051	32	313	17	330	0	-	-	330	20	6.06	310
740378	372	205	368	43	131	36	167	0	-	-	167	7	4.19	160
740379	132	47	131	12	75	10	85	0	-	-	85	1	1.18	84
740380	558	268	553	78	224	66	290	0	-	-	290	37	12.76	253
740381	469	247	466	5	219	3	222	0	-	-	222	14	6.31	208
740382	523	292	518	12	222	9	231	0	-	-	231	10	4.33	221
740383	354	139	351	29	187	28	215	0	-	-	215	12	5.58	203
740384	188	81	187	17	92	15	107	0	-	-	107	9	8.41	98
740385	398	224	395	14	162	12	174	0	-	-	174	13	7.47	161
740386	327	142	324	28	164	21	185	0	-	-	185	16	8.65	169
740387	687	349	683	14	325	13	338	0	-	-	338	10	2.96	328
740388	253	122	250	22	112	19	131	0	-	-	131	6	4.58	125
740389	226	109	223	19	100	17	117	0	-	-	117	10	8.55	107
740390	144	56	143	17	73	15	88	0	-	-	88	3	3.41	85
740391	236	85	237	26	127	24	151	0	-	-	151	16	10.6	135
740392	181	153	32	6	23	5	28	0	-	-	28	0	0	28
740412	1954	1207	1945	27	732	15	747	0	-	-	747	26	3.48	721
740413	2219	1337	2199	40	853	29	882	0	-	-	882	63	7.14	819
740414	2108	1168	2092	32	919	21	940	0	-	-	940	42	4.47	898
740415	1768	998	1759	36	745	25	770	0	-	-	770	66	8.57	704
740416	1192	651	1182	26	523	18	541	0	-	-	541	42	7.76	499
740420	845	393	841	51	410	42	452	0	-	-	452	33	7.3	419
740421	822	412	818	67	360	50	410	0	-	-	410	38	9.27	372
740422	57	21	58	21	19	17	36	0	-	-	36	3	8.33	33
740424	504	186	501	60	263	55	318	0	-	-	318	14	4.4	304
740425	605	229	601	44	339	37	376	0	-	-	376	31	8.24	345
740426	544	277	533	27	245	22	267	0	-	-	267	24	8.99	243
740427	525	246	522	44	246	33	279	0	-	-	279	20	7.17	259

Номер виборчої дільниці	Кількість виборчих бюлетенів, одержаних дільничною виборчою комісією	Кількість невикористаних виборчих бюлетенів, погашених дільничною виборчою комісією	Кількість виборців, включених до списку виборців на виборчій дільниці (на момент закінчення голосування)	Кількість виборців, внесених на виборчий дільничний до виїзду зі списку виборців для голосування за місцем перебування	Кількість виборців, які отримали виборчі бюлетені у приміщенні для голосування	Кількість виборців, які отримали виборчі бюлетені за місцем перебування	Загальна кількість виборців, які отримали виборчі бюлетені	Кількість виборчих бюлетенів, що не підлягають врахуванню	Кількість виборців, які взяли участь у голосуванні у приміщенні для голосування	Кількість виборців, які взяли участь у голосуванні за місцем перебування	Загальна кількість виборців, які взяли участь у голосуванні	Кількість виборчих бюлетенів, визнаних недійсними	Відсоток загальної кількості виборчих бюлетенів, визнаних недійсними, у відношенні до загальної кількості виборців, які взяли участь у	Сумарна кількість голосів виборців, які підтримали територіальні виборчі списки всіх місцевих організацій політичних партій у межах територіального виборчого округу
	(п.1)	(п.2)	(п.3)	(п.4)	(п.5)	(п.6)	(п.7)	(п.8)	(п.9)	(п.10)	(п.11)	(п.12)	(п.13)	(п.14)
740428	214	84	211	18	117	13	130	0	-	-	130	6	4.62	124
740429	517	231	514	37	257	29	286	0	-	-	286	25	8.74	261
740430	329	151	331	32	153	25	178	0	-	-	178	10	5.62	168
740431	570	309	565	24	244	17	261	0	-	-	261	26	9.96	235
740432	666	286	662	36	348	32	380	0	-	-	380	30	7.89	350
740433	822	436	819	69	329	57	386	0	-	-	386	12	3.11	374
740434	673	300	666	58	332	41	373	0	-	-	373	17	4.56	356
740435	107	34	107	13	61	12	73	0	-	-	73	0	0	73
740439	372	131	369	28	215	26	241	0	-	-	241	17	7.05	224
740440	95	21	96	9	66	8	74	0	-	-	74	6	8.11	68
740441	187	62	189	33	99	26	125	0	-	-	125	11	8.8	114
740446	362	135	360	43	189	38	227	0	-	-	227	20	8.81	207
740447	499	240	497	63	210	49	259	0	-	-	259	15	5.79	244
740448	571	234	567	55	298	39	337	0	-	-	337	34	10.09	303
740449	304	98	302	40	173	33	206	0	-	-	206	22	10.68	184
740450	1253	807	1244	36	418	28	446	0	-	-	446	41	9.19	405
740451	416	153	416	77	203	60	263	0	-	-	263	33	12.55	230
740452	825	350	816	58	441	34	475	0	-	-	475	39	8.21	436
740453	259	115	259	22	130	14	144	0	-	-	144	10	6.94	134
740454	194	184	11	0	10	0	10	0	-	-	10	0	0	10
740719	321	154	319	21	150	17	167	0	-	-	167	13	7.78	154
740727	1842	1069	1830	25	753	20	773	0	-	-	773	76	9.83	697
740728	1834	1127	1814	20	689	18	707	0	-	-	707	50	7.07	657
740729	1700	1044	656	21	640	16	656	0	-	-	656	66	10.06	590
740730	148	59	146	5	86	3	89	0	-	-	89	9	10.11	80
740733	368	165	366	52	164	39	203	0	-	-	203	10	4.93	193
740734	109	55	107	11	46	8	54	0	-	-	54	2	3.7	52
740735	256	106	255	21	130	20	150	0	-	-	150	7	4.67	143
740736	123	47	76	4	72	4	76	0	-	-	76	1	1.32	75
740737	428	182	426	41	208	38	246	0	-	-	246	8	3.25	238
740738	404	204	402	17	187	13	200	0	-	-	200	9	4.5	191
740739	580	352	575	27	206	22	228	0	-	-	228	23	10.09	205
740740	79	31	79	10	39	9	48	0	-	-	48	5	10.42	43
740741	323	139	321	38	148	36	184	0	-	-	184	10	5.43	174
740742	117	54	115	11	57	6	63	0	-	-	63	4	6.35	59
740743	300	165	299	19	122	13	135	0	-	-	135	10	7.41	125
740744	177	85	176	23	71	21	92	0	-	-	92	4	4.35	88
740745	143	65	142	16	66	12	78	0	-	-	78	5	6.41	73
740746	453	165	453	40	250	38	288	0	-	-	288	23	7.99	265
740747	535	195	531	63	284	56	340	0	-	-	340	17	5	323
740748	291	89	290	41	164	38	202	0	-	-	202	11	5.45	191
740749	99	44	99	25	30	25	55	0	-	-	55	2	3.64	53
740750	185	93	184	16	78	14	92	0	-	-	92	5	5.43	87
740751	261	123	259	19	122	16	138	0	-	-	138	17	12.32	121
740752	159	69	157	15	77	13	90	0	-	-	90	9	10	81

Номер виборчої дільниці	Кількість виборчих бюлетенів, одержаних дільничною виборчою комісією	Кількість невикористаних виборчих бюлетенів, погашених дільничною виборчою комісією	Кількість виборців, виключених до списку виборців на виборчій дільниці (на момент закінчення голосування)	Кількість виборців, внесених на виборчій дільниці до витягу зі списку виборців для голосування за місцем перебування	Кількість виборців, які отримали виборчі бюлетені у приміщенні для голосування	Кількість виборців, які отримали виборчі бюлетені за місцем перебування	Загальна кількість виборців, які отримали виборчі бюлетені	Кількість виборчих бюлетенів, що не підлягають врахуванню	Кількість виборців, які взяли участь у голосуванні у приміщенні для голосування	Кількість виборців, які взяли участь у голосуванні за місцем перебування	Загальна кількість виборців, які взяли участь у голосуванні	Кількість виборчих бюлетенів, визнаних недійсними	Відсоток загальної кількості виборчих бюлетенів, визнаних недійсними, у відношенні до загальної кількості виборців, які взяли участь у	Сума кількості голосів виборців, які підтримали територіальні виборчі списки всіх місцевих організацій політичних партій у межах територіального виборчого округу
	(п.1)	(п.2)	(п.3)	(п.4)	(п.5)	(п.6)	(п.7)	(п.8)	(п.9)	(п.10)	(п.11)	(п.12)	(п.13)	(п.14)
740753	346	194	344	2	151	1	152	0	-	-	152	17	11.18	135
740754	144	77	142	18	49	18	67	0	-	-	67	6	8.96	61
740755	367	164	365	29	181	22	203	0	-	-	203	14	6.9	189
740756	35	10	35	8	20	5	25	0	-	-	25	0	0	25
740757	637	286	635	37	322	29	351	0	-	-	351	27	7.69	324
740759	90	74	17	0	16	0	16	0	-	-	16	1	6.25	15
740891	1530	1103	1525	16	415	12	427	0	-	-	427	32	7.49	395
740892	1433	1046	1419	10	383	4	387	0	-	-	387	20	5.17	367
740893	1787	1168	1776	17	607	12	619	0	-	-	619	46	7.43	573
740894	2163	1575	2149	18	581	7	588	0	-	-	588	45	7.65	543
740895	2190	1587	2176	17	588	15	603	0	-	-	603	42	6.97	561
740896	607	440	604	6	162	5	167	0	-	-	167	10	5.99	157
740897	375	197	372	24	156	22	178	0	-	-	178	1	0.56	177
740898	124	60	123	17	49	15	64	0	-	-	64	1	1.56	63
740899	180	87	179	16	84	9	93	0	-	-	93	10	10.75	83
740900	200	98	198	17	87	15	102	0	-	-	102	0	0	102
740901	343	208	341	18	120	15	135	0	-	-	135	5	3.7	130
740902	152	56	152	1	95	1	96	0	-	-	96	4	4.17	92
740903	117	66	115	0	51	0	51	0	-	-	51	1	1.96	50
740904	869	512	861	36	332	25	357	0	-	-	357	28	7.84	329
740905	625	335	623	30	264	26	290	0	-	-	290	14	4.83	276
740906	147	63	145	13	74	10	84	0	-	-	84	4	4.76	80
740907	111	52	110	15	46	13	59	0	-	-	59	8	13.56	51
740908	279	134	278	33	114	31	145	0	-	-	145	3	2.07	142
740909	672	436	668	51	193	43	236	0	-	-	236	16	6.78	220
740910	537	346	532	20	175	16	191	0	-	-	191	18	9.42	173
740911	429	244	422	22	167	18	185	0	-	-	185	19	10.27	166
740912	551	375	546	28	148	28	176	0	-	-	176	12	6.82	164
740913	173	112	172	8	57	4	61	0	-	-	61	3	4.92	58
740914	219	118	218	27	79	22	101	0	-	-	101	5	4.95	96
740915	287	177	285	7	105	5	110	0	-	-	110	9	8.18	101
740916	412	285	409	15	116	11	127	0	-	-	127	4	3.15	123
740917	313	220	309	10	86	7	93	0	-	-	93	1	1.08	92
740918	463	156	460	25	283	24	307	0	-	-	307	4	1.3	303
740919	606	374	603	45	203	29	232	0	-	-	232	5	2.16	227
740920	343	226	341	24	102	15	117	0	-	-	117	11	9.4	106
740921	128	61	126	4	65	2	67	0	-	-	67	11	16.42	56
740922	166	160	13	1	5	1	6	0	-	-	6	0	0	6
Усього:	74445	42083	72314	3166	29832	2530	32362	0	-	-	32362	2268	7.01	30094

ВІДОМОСТІ,

зазначені у пункті 15 протоколу територіальної виборчої комісії про підсумки голосування у межах територіального виборчого округу, щодо кількості голосів виборців, які підтримали територіальний виборчий список кандидатів у депутати від кожної місцевої організації політичної партії у межах територіального виборчого округу, по кожній виборчій дільниці, що входить до складу територіального виборчого округу

Номер виборчої дільниці	Кількість голосів виборців, які підтримали територіальний виборчий список кандидатів у депутати від місцевої організації політичної партії (цифри)									
	Чернівецька область, організація політичної партії «НАШ КРАЙ»	Чернівецька територіальна організація Радикальної партії Олега Ляшка	Чернівецька область, організація політичної партії «ЗА МАЙБУТНЄ»	Чернівецька область, територіальна організація політичної партії «РЕЗНИЦІ ДІМ»	Чернівецька область, територіальна організація політичної партії «Відродження»	ЧЕРНІВЦЬКА ОБЛАСНА ОРГАНІЗАЦІЯ ПОЛІТИЧНОЇ ПАРТІЇ «СВІТА І ЧЕСТЬ»	Чернівецька територіальна організація Політичної партії «Європейська Солідарність»	Чернівецька регіональна організація ПОЛІТИЧНОЇ ПАРТІЇ «ОПОЗИЦІЙНА ПЛАТОФОРМА «ЗА ЖИТТЯ»	Чернівецька область, організація політичної партії «СВІТА НАРОДУ»	
	1	2	3	4	5	6	7	8	9	10
740362	21	18	23	109	7	7	30	28	280	
740363	10	25	39	86	5	9	31	36	278	
740364	37	17	40	84	6	4	22	41	305	
740365	61	38	25	134	10	6	23	41	424	
740367	27	26	29	89	12	8	17	38	264	
740368	54	39	30	142	8	5	28	23	341	
740369	153	46	16	56	9	5	27	21	177	
740370	90	38	18	95	9	4	24	25	215	
740371	19	4	3	14	4	0	14	18	117	
740372	7	6	4	7	6	3	3	8	82	
740373	9	13	4	10	4	1	4	8	43	
740374	5	8	3	2	1	0	4	5	95	
740375	19	23	2	34	3	1	3	8	35	
740376	77	35	13	44	8	3	7	14	99	
740377	31	31	5	37	7	4	13	18	164	
740378	16	31	11	16	5	1	12	11	57	
740379	15	4	5	20	4	0	2	4	30	
740380	3	29	2	22	3	5	6	2	181	
740381	12	15	13	12	4	3	9	13	127	
740382	18	22	3	28	5	3	10	10	122	
740383	26	19	12	28	5	1	11	21	80	
740384	7	3	5	10	2	1	2	6	62	
740385	15	17	4	5	2	3	1	15	99	
740386	12	16	14	5	2	0	5	0	115	
740387	9	42	24	19	8	3	16	15	192	
740388	11	12	5	18	4	1	4	8	62	
740389	12	10	5	8	19	2	3	5	43	
740390	8	8	3	3	0	0	0	4	59	
740391	15	15	6	22	8	1	12	13	43	
740392	7	6	1	2	2	0	0	3	7	
740412	156	167	15	134	43	24	82	39	61	
740413	190	187	30	141	53	16	78	39	85	
740414	214	177	38	159	72	24	104	33	77	
740415	153	161	26	170	24	13	58	44	55	
740416	109	118	25	83	45	8	44	13	54	
740420	93	78	59	84	14	4	34	22	31	
740421	119	56	27	72	5	2	30	31	30	
740422	6	7	2	6	1	0	8	3	0	
740424	86	53	69	41	9	2	13	14	17	
740425	63	101	19	94	19	3	18	14	14	
740426	38	72	10	35	8	1	33	19	27	
740427	46	67	5	30	14	4	19	46	28	
740428	37	33	7	5	5	0	14	21	2	
740429	49	60	6	59	30	8	16	11	22	
740430	45	53	9	21	7	0	8	14	11	

Номер выборной единицы	Коллекция в отношении информации, не подлежащей распространению в отношении информации, подлежащей распространению (информация)									
	Черновицкая областная организация политической партии «НАШ КРАЙ»	Черновицкая территориальная организация Радикальной партии Олега Ляшко	Черновицкая областная организация политической партии «ЗА МАЙБУТНЄ»	Черновицкая областная партийная организация политической партии «РІДНИЙ ДІМ»	Черновицкая областная партийная организация политической партии Всеукраинское объединение «Батьківщина»	ЧЕРНИВЦЬСКА ОБЛАСНА ОРГАНІЗАЦІЯ ПОЛІТИЧНОЇ ПАРТІЇ «СВІДІМІСТЬ»	Черновицкая территориальная организация политической партии «Европейська Солідарність»	Черновицкая региональная организация политической партии «ОПОЗИЦІЙНА ПЛАТФОРМА - ЗА ЖИТТЯ»	Черновицкая Областная организация политической партии «СЛУГА НАРОДУ»	
740431	1	2	3	4	5	6	7	8	9	10
740432	30	137	1	22	7	4	12	9	13	
740433	103	77	55	33	11	4	20	21	26	
740434	52	84	89	65	8	9	25	14	28	
740435	173	62	16	23	13	2	19	10	38	
740436	37	13	6	6	1	0	3	2	5	
740437	42	60	18	63	5	6	8	9	13	
740440	22	5	4	19	2	4	7	3	2	
740441	16	33	8	30	11	1	7	5	3	
740446	15	59	16	62	8	3	15	13	16	
740447	40	94	9	59	8	0	13	7	14	
740448	52	77	12	98	5	2	21	17	19	
740449	30	56	11	57	3	1	5	2	19	
740450	89	156	31	42	18	9	26	18	16	
740451	58	52	15	24	24	7	21	6	23	
740452	106	103	18	137	12	7	21	20	12	
740453	28	38	3	34	4	4	11	5	7	
740454	5	0	1	0	0	0	1	2	1	
740719	26	26	8	18	8	1	6	9	52	
740727	182	127	3	134	25	48	26	35	117	
740728	127	97	11	142	19	41	19	49	152	
740729	123	102	6	92	45	26	20	46	130	
740730	9	8	4	13	1	5	3	19	18	
740733	39	38	11	12	7	3	4	18	61	
740734	11	10	4	2	3	2	1	12	7	
740735	51	28	4	7	3	1	4	19	26	
740736	14	9	4	2	1	0	2	4	39	
740737	42	47	11	50	3	7	4	13	61	
740738	39	45	3	22	2	7	5	5	63	
740739	43	31	6	30	6	11	3	22	53	
740740	17	9	2	6	0	1	2	3	3	
740741	30	39	1	34	3	7	5	16	39	
740742	6	18	1	8	5	2	3	2	14	
740743	18	42	3	16	11	2	4	8	21	
740744	16	14	3	15	3	2	3	18	14	
740745	19	16	0	6	4	2	2	3	21	
740746	40	130	6	11	6	12	5	10	45	
740747	144	61	3	58	9	3	5	10	30	
740748	11	62	6	3	5	3	3	10	88	
740749	2	9	2	5	1	0	2	7	25	
740750	6	18	1	5	4	4	5	11	33	
740751	20	31	0	6	10	3	0	7	44	
740752	11	21	2	5	5	2	1	5	29	
740753	15	33	2	22	5	7	3	8	40	
740754	8	5	2	12	2	2	3	4	23	
740755	24	42	2	34	9	6	4	7	61	
740756	1	17	1	1	0	0	2	1	2	
740757	44	109	6	31	18	1	4	21	90	
740759	6	3	1	3	0	0	1	1	0	
740891	29	45	11	118	64	34	12	49	33	

Номер виборчої дільниці	Кількість голосів виборців, які підтримали територіальний виборчий список кандидатів у депутати від місцевої організації політичної партії (цифри)									
	Чернівецька обласна організація політичної партії «НАШ КРАЇ»	Чернівецька територіальна організація Радикальної партії Олега Лашка	Чернівецька обласна організація політичної партії «ЗА МАЙБУТНЄ»	Чернівецька обласна територіальна організація політичної партії «ГРОМІДІ ДНБ»	Чернівецька обласна партійна організація політичної партії Всесвітньо-українська організація «Батьківщина»	ЧЕРНІВЕЦЬКА ОБЛАСНА ОРГАНІЗАЦІЯ ПОЛІТИЧНОЇ ПАРТІЇ «СВІТА І ЧЕСТЬ»	Чернівецька територіальна організація Політичної партії «Європейська Солідарність»	Чернівецька регіональна організація ПОЛІТИЧНОЇ ПАРТІЇ «ОПОВІЩЕННЯ ПЛАТФОРМА - ЗА ЖИТТЯ»	Чернівецька обласна організація політичної партії «СІЛА НАРОДУ»	
	1	2	3	4	5	6	7	8	9	10
740892	31	35	13	100	32	44	15	57	40	
740893	38	52	25	169	35	52	39	74	89	
740894	40	47	14	160	38	47	41	67	89	
740895	35	50	19	180	45	47	35	86	64	
740896	12	22	8	44	25	5	13	10	18	
740897	7	21	11	61	3	15	9	29	21	
740898	10	17	6	17	4	2	0	4	3	
740899	15	6	5	34	7	2	2	4	8	
740900	13	7	9	43	4	1	0	15	10	
740901	14	13	7	45	6	3	8	14	20	
740902	4	0	6	66	1	2	3	7	3	
740903	3	4	9	12	4	0	7	3	8	
740904	93	15	6	192	8	1	3	9	2	
740905	42	16	19	89	18	13	5	62	12	
740906	2	3	2	60	3	2	1	4	3	
740907	7	4	8	24	1	3	0	2	2	
740908	3	29	5	54	10	4	11	18	8	
740909	40	35	10	62	13	5	7	26	22	
740910	21	17	4	86	4	3	6	16	16	
740911	6	18	11	97	3	3	3	15	10	
740912	18	28	10	47	3	6	12	24	16	
740913	15	8	3	18	2	2	2	4	4	
740914	10	12	4	32	2	4	5	13	14	
740915	10	3	4	45	9	1	5	11	13	
740916	16	12	11	52	6	5	4	10	7	
740917	15	14	7	31	4	3	2	10	6	
740918	32	17	11	187	2	3	6	26	19	
740919	15	50	14	66	18	6	8	24	26	
740920	23	18	5	30	5	2	7	11	5	
740921	4	10	1	28	3	2	1	5	2	
740922	1	0	0	2	1	0	1	1	0	
Усього:	4876	4987	1424	6125	1267	789	1564	2101	6961	

ВІДОМОСТІ,

зазначені у пункті 16 протоколу територіальної виборчої комісії про підсумки голосування у межах територіального виборчого округу, щодо кількості голосів виборців, які підтримали весь територіальний виборчий список кандидатів у депутати, не підтримавши окремого кандидата в депутати з цього списку, від кожної місцевої організації політичної партії у межах територіального виборчого округу, по кожній виборчій дільниці, що входить до складу територіального виборчого округу

Номер виборчої дільниці	Кількість голосів виборців, які підтримали весь територіальний виборчий список кандидатів у депутати від місцевої організації політичної партії, не підтримавши окремого кандидата в депутати з цього списку (цифрами)									
	Чернівецька обласна організація політичної партії «НАШ КРАЇ»	Чернівецька територіальна організація Радикальної партії Олега Лужика	Чернівецька обласна організація політичної партії «ЗА МАЙБУТНЄ»	Чернівецька обласна партійна організація політичної партії «РІДНИЙ ДІМ»	Чернівецька обласна партійна організація політичної партії «Батьківщина»	ЧЕРНІВЕЦЬКА ОБЛАСНА ОРГАНІЗАЦІЯ ПОЛІТИЧНОЇ ПАРТІЇ «СІМЕЛІСТЬ»	Чернівецька територіальна організація Політичної партії «Європейська Solidarity»	Чернівецька регіональна організація ПОЛІТИЧНОЇ ПАРТІЇ "ОПОЗИЦІЙНА ПЛАТОФОРМА - ЗА ЖИТТЯ"	Чернівецька обласна організація ПОЛІТИЧНОЇ ПАРТІЇ «СІМЕЛІСТЬ НАРОДУ»	
	1	2	3	4	5	6	7	8	9	10
740362	6	7	4	11	2	0	5	11	20	
740363	3	10	2	8	0	6	5	9	26	
740364	6	8	6	5	1	1	7	15	25	
740365	9	3	4	12	1	1	8	7	49	
740367	5	11	5	18	5	2	6	8	31	
740368	16	0	5	10	3	2	6	8	24	
740369	56	17	4	11	1	1	9	7	24	
740370	17	12	4	14	4	1	7	3	12	
740371	9	1	2	3	1	0	6	3	15	
740372	2	2	1	2	2	1	0	5	4	
740373	3	5	0	2	1	0	2	2	5	
740374	3	2	0	1	0	0	0	0	3	
740375	9	3	0	2	0	0	3	2	5	
740376	29	15	8	9	2	2	4	5	23	
740377	4	8	1	2	0	2	4	5	16	
740378	4	6	3	2	1	0	3	1	0	
740379	9	3	0	2	0	0	1	4	8	
740380	0	4	0	5	2	2	2	0	11	
740381	3	2	4	2	1	1	3	3	12	
740382	6	8	0	9	1	2	0	2	16	
740383	7	6	10	3	3	0	7	7	7	
740384	2	0	0	2	2	1	0	1	3	
740385	9	10	1	1	1	2	1	4	8	
740386	6	6	1	3	1	0	1	0	10	
740387	0	11	2	3	2	2	0	5	12	
740388	2	2	1	1	0	0	3	1	2	
740389	6	2	0	1	1	0	1	1	5	
740390	4	3	0	0	0	0	0	1	6	
740391	5	5	2	7	0	1	4	3	5	
740392	3	4	0	0	0	0	0	0	2	
740412	22	46	6	12	6	11	33	6	16	
740413	22	36	5	25	4	5	26	8	16	
740414	48	52	13	21	5	3	39	10	23	
740415	39	47	5	40	5	5	30	14	23	
740416	15	44	7	15	9	0	16	4	17	
740420	23	20	15	11	2	2	12	5	11	
740421	32	23	10	15	1	0	8	5	11	
740422	2	2	1	1	0	0	0	1	0	
740424	46	23	9	12	6	1	7	4	13	
740425	13	30	7	16	5	0	5	6	6	
740426	24	36	2	8	5	1	17	10	11	
740427	7	18	3	5	4	0	10	9	10	
740428	12	7	2	2	1	0	9	5	1	
740429	20	18	3	18	9	4	5	3	9	

Номер выборной единицы	Кількість голосів виборців, які підтримали весь територіальний виборчий список кандидатів у депутати від місцевої організації політичної партії, не підтримавши окремої кандидата в депутати з цього списку (цифрами)									
	Чернівецька обласна організація політичної партії «НАШ КРАЇ»	Чернівецька територіальна організація Радикальної партії Олега Ляшка	Чернівецька обласна організація політичної партії «ЗА МАЙБУТНЄ»	Чернівецька обласна партійна організація політичної партії «РЕГІОН ДІМ»	Чернівецька обласна партійна організація політичної партії Всучаснішого об'єднання «Батьківщина»	ЧЕРНІВІЦЬКА ОБЛАСНА ОРГАНІЗАЦІЯ ПОЛІТИЧНОЇ ПАРТІЇ «СИЛА І ЧЕСТЬ»	Чернівецька територіальна організація Політичної партії «Батьківщина-Солідарність»	Чернівецька регіональна організація ПОЛІТИЧНОЇ ПАРТІЇ «ОКРУЖЕННЯ ПЛАТФОРМА - ЗА ЖИТТЯ»	Чернівецька обласна організація політичної партії «СІЛА НАРОДУ»	
	1	2	3	4	5	6	7	8	9	10
740430	16	14	4	6	3	0	4	6	6	
740431	9	19	0	3	1	1	3	2	2	
740432	13	22	9	9	4	3	3	6	5	
740433	14	28	18	9	3	4	16	2	7	
740434	18	17	2	2	5	0	6	2	7	
740435	5	3	2	0	0	0	2	0	2	
740439	6	15	2	2	2	1	5	1	4	
740440	2	2	1	1	0	1	2	0	0	
740441	7	7	4	5	4	0	5	1	0	
740446	7	31	10	31	4	1	15	6	5	
740447	12	25	4	10	3	0	7	4	9	
740448	9	18	5	20	0	1	9	5	8	
740449	8	14	2	4	1	1	0	0	3	
740450	22	47	14	15	5	3	7	5	10	
740451	26	35	7	8	8	2	15	3	15	
740452	27	31	6	21	2	4	10	4	6	
740453	7	11	0	9	2	1	5	1	4	
740454	1	0	0	0	0	0	1	0	1	
740719	4	7	3	5	2	1	3	1	2	
740727	22	15	1	18	6	4	7	13	11	
740728	18	23	4	28	8	13	7	11	15	
740729	36	35	1	16	15	5	5	15	22	
740730	2	2	2	2	1	1	0	5	1	
740733	5	6	8	3	1	1	2	4	9	
740734	2	2	0	1	1	0	1	0	4	
740735	2	8	2	0	1	0	0	4	2	
740736	2	1	3	0	0	0	0	1	5	
740737	8	8	4	13	1	0	2	3	8	
740738	5	6	0	4	0	0	1	3	3	
740739	13	7	2	5	4	3	0	6	11	
740740	2	2	0	0	0	0	0	0	0	
740741	8	7	0	8	2	1	2	5	5	
740742	3	6	0	3	2	2	3	1	1	
740743	1	9	0	2	5	1	3	5	4	
740744	0	0	0	0	0	0	0	0	0	
740745	2	1	0	0	1	0	0	1	2	
740746	10	17	2	1	0	1	0	2	4	
740747	11	11	3	4	1	0	0	3	3	
740748	5	11	1	0	3	1	0	0	8	
740749	0	1	0	2	0	0	0	1	0	
740750	1	3	0	0	1	0	0	2	3	
740751	7	6	0	1	5	0	0	0	4	
740752	3	2	0	1	1	1	0	0	3	
740753	4	9	0	6	1	0	1	5	5	
740754	0	0	0	5	0	0	0	0	0	
740755	2	7	2	6	1	1	2	2	5	
740756	0	0	0	0	0	0	0	0	0	
740757	5	26	3	3	2	0	0	3	11	
740759	2	0	0	2	0	0	0	0	0	

Номер выборной дільниці	Кількість голосів виборців, які підтримали всіх територіальний виборчий список кандидатів у депутати від місцевої організації політичної партії, не підтримавши окремого кандидата в депутати від даної організації (всего)									
	Чернівецька обласна організація політичної партії «НАШ КРАЙ»	Чернівецька територіальна організація Радикальної партії Олега Ляшка	Чернівецька обласна організація політичної партії «ЗА МАЙБУТНЄ»	Чернівецька обласна партійна організація політичної партії «ЦІНИЙ ДІМ»	Чернівецька обласна партійна організація політичної партії Всукраїнське об'єднання «Батьківщина»	ЧЕРНІВІЦЬКА ОБЛАСНА ОРГАНІЗАЦІЯ ПОЛІТИЧНОЇ ПАРТІЇ «СНІГ І ЧЕСТЬ»	Чернівецька територіальна організація Політичної партії «Європейська Солідарність»	Чернівецька регіональна організація ПОЛІТИЧНОЇ ПАРТІЇ «ОПОЗИЦІЙНА ПЛАТФОРМА - ЗА ЖИТТЯ»	Чернівецька Обласна організація ПОЛІТИЧНОЇ ПАРТІЇ «СЛУГА НАРОДУ»	
740891	1	2	3	4	5	6	7	8	9	10
740892	10	21	1	20	9	5	3	15	9	
740893	11	11	6	16	6	6	4	13	7	
740894	8	20	5	24	4	8	13	17	9	
740895	12	9	5	19	6	14	6	13	16	
740896	8	20	7	19	6	7	7	13	13	
740897	3	3	1	6	2	1	2	2	2	
740897	1	10	3	20	1	6	4	15	11	
740898	4	2	1	2	0	1	0	0	0	
740899	2	2	0	1	4	1	1	2	2	
740900	0	0	3	1	1	1	0	1	3	
740901	10	6	4	10	1	1	3	4	7	
740902	0	0	3	1	0	1	2	1	0	
740903	1	1	2	3	0	0	6	0	6	
740904	13	6	4	23	2	1	0	2	0	
740905	3	2	3	5	1	3	0	9	0	
740906	1	1	1	0	1	0	0	1	0	
740907	5	0	6	10	1	2	0	1	0	
740908	1	3	1	7	5	3	2	0	1	
740909	18	12	7	13	4	1	3	4	9	
740910	7	4	1	8	2	1	2	7	1	
740911	2	4	4	9	0	1	1	5	1	
740912	8	8	2	8	2	2	7	4	4	
740913	9 -	1	1	2	1	0	0	0	0	
740914	1	3	1	2	0	0	1	3	4	
740915	5	1	2	5	2	1	3	2	2	
740916	12	1	2	15	3	1	1	4	2	
740917	8	7	2	3	1	1	1	4	0	
740918	5	3	0	13	1	2	3	2	6	
740919	4	14	2	13	5	2	2	3	6	
740920	4	3	2	8	2	1	2	3	1	
740921	1	4	0	2	0	1	0	0	0	
740922	0	0	0	0	0	0	0	0	0	
Усього:	1139	1337	371	934	285	196	548	507	923	

ВІДОМОСТІ,

зазначені у пункті 17 протоколу територіальної виборчої комісії про підсумки голосування у межах територіального виборчого округу, щодо кількості голосів виборців, які підтримали кожного кандидата в депутати, включеного до територіального виборчого списку кандидатів у депутати

від **Чернігівська обласна організація політичної партії «НАШ КРАЙ»**,

(назва місцевої організації політичної партії (у родовому відмінку))

у межах територіального виборчого округу, по кожній виборчій дільниці, що входить до складу територіального виборчого округу¹

Номер виборчої дільниці	Кількість голосів виборців, які підтримали кандидата в депутати, включеного до територіального виборчого списку кандидатів у депутати від місцевої організації політичної партії (цифрами)											
	Булава Володимир Олександрович	Вужняк Сергій Миколайович	Міндік Богдан Павлович	Богон Наталія Миколаївна	Пан'юк Ірина Іванівна	Солодовник Павло Васильович	Земляний Олег Васильович	Кирилюк Максим Олександрович	Шматок Наталія Миколаївна	Руда Оксана Олександрівна		
740362	2	1	0	0	0	1	8	0	3	0		
740363	0	0	0	1	1	0	4	0	1	0		
740364	4	1	1	2	4	0	15	0	4	0		
740365	5	1	0	0	0	0	36	0	9	1		
740367	5	0	0	1	0	0	16	0	0	0		
740368	6	0	1	0	0	1	21	0	7	2		
740369	32	0	21	11	1	3	21	2	5	1		
740370	14	2	21	7	2	2	17	5	2	1		
740371	3	0	0	0	0	0	2	0	5	0		
740372	1	0	1	0	2	0	0	0	1	0		
740373	0	1	0	0	0	0	3	0	2	0		
740374	1	0	0	0	0	0	1	0	0	0		
740375	6	1	0	0	0	0	3	0	0	0		
740376	21	1	6	5	1	1	5	2	5	1		
740377	2	0	1	0	18	1	2	0	1	2		
740378	2	0	3	1	2	0	3	0	1	0		
740379	4	0	0	1	0	0	0	0	1	0		
740380	1	0	0	0	0	0	1	0	1	0		
740381	1	1	0	0	0	0	6	0	1	0		
740382	2	0	2	0	0	1	2	0	5	0		
740383	1	0	1	0	0	0	11	0	6	0		
740384	0	2	0	0	0	1	0	0	2	0		
740385	1	0	1	1	0	0	2	0	1	0		
740386	2	1	0	1	0	0	1	0	1	0		
740387	2	0	2	0	0	0	3	0	1	1		
740388	2	0	1	1	0	0	4	0	1	0		
740389	3	0	0	2	0	0	0	0	1	0		
740390	0	0	0	0	0	3	1	0	0	0		
740391	1	0	0	0	0	0	6	0	3	0		
740392	0	0	0	0	0	0	4	0	0	0		
740412	112	14	2	4	0	0	0	0	0	2		
740413	124	23	6	11	1	0	2	0	0	1		
740414	127	25	3	8	0	0	0	1	0	2		
740415	83	17	2	5	1	1	2	0	0	3		
740416	75	13	2	3	0	0	0	0	0	1		
740420	39	29	1	1	0	0	0	0	0	0		
740421	52	30	2	1	1	0	1	0	0	0		
740422	0	2	0	1	0	0	0	0	0	1		
740424	19	0	2	19	0	0	0	0	0	0		
740425	17	3	1	28	1	0	0	0	0	0		
740426	10	2	1	1	0	0	0	0	0	0		
740427	33	3	1	2	0	0	0	0	0	0		
740428	19	1	1	3	0	0	1	0	0	0		
740429	23	2	2	1	0	0	0	0	1	0		
740430	22	3	0	0	0	0	1	1	0	2		
740431	17	0	0	4	0	0	0	0	0	0		
740432	75	7	2	3	0	0	0	1	0	2		
740433	26	0	8	3	0	0	0	0	1	0		
740434	25	121	4	4	0	1	0	0	0	0		

¹Розміщення відомостей щодо кожної місцевої організації політичної партії здійснюється в порядку розміщення назв місцевих організацій політичних партій у виборчому бюлетені.

Кількість голосів виборців, які підтримали кандидата в депутати, включеного до територіального виборчого списку кандидатів у депутати від місцевої організації політичної партії (цифрами)

Помір виборчої дільниці	Булава Володимир Олександрович	Нужняк Сергій Миколайович	Місик Богдан Павлович	Боюн Наталія Миколайівна	Пап'юк Ірина Іванівна	Семодович Павло Васильович	Земляний Олег Васильович	Кирилюк Максим Олександрович	Шматок Наталія Миколайівна	Рудя Оксана Олександрівна
740435	11	21	0	0	0	0	0	0	0	0
740439	11	18	1	4	0	0	0	1	0	1
740440	4	13	1	2	0	0	0	0	0	0
740441	4	3	0	2	0	0	0	0	0	0
740446	6	1	0	1	0	0	0	0	0	0
740447	18	3	1	4	0	0	0	1	0	1
740448	38	1	1	1	0	0	0	0	0	2
740449	6	15	1	0	0	0	0	0	0	0
740450	49	5	7	3	1	2	0	0	0	0
740451	17	7	2	4	0	0	0	0	1	1
740452	55	9	2	9	1	0	1	1	0	1
740453	16	2	1	2	0	0	0	0	0	0
740454	3	1	0	0	0	0	0	0	0	0
740719	12	0	0	4	1	1	3	0	0	1
740727	6	0	10	1	1	5	1	2	2	132
740728	7	1	5	3	3	0	1	2	0	87
740729	0	1	8	1	0	2	1	0	0	74
740730	2	0	1	0	0	0	0	0	0	4
740733	1	0	0	2	0	0	0	1	0	30
740734	2	1	3	0	0	1	0	0	0	2
740735	2	0	3	0	1	1	0	0	0	42
740736	2	1	0	0	0	0	0	0	0	9
740737	3	1	1	5	0	0	0	0	0	24
740738	3	1	2	0	0	1	1	2	2	22
740739	0	1	2	0	0	0	0	2	1	24
740740	1	0	5	0	0	0	0	0	3	6
740741	5	1	5	1	0	0	0	0	0	10
740742	1	0	1	0	0	0	0	0	0	1
740743	0	0	3	0	1	0	0	0	1	12
740744	2	1	4	0	0	0	0	0	0	9
740745	1	1	0	0	0	0	0	0	0	15
740746	1	0	3	0	1	3	1	2	0	19
740747	3	1	108	0	0	0	0	1	0	20
740748	3	0	0	0	0	0	0	0	0	3
740749	1	0	0	0	0	1	0	0	0	0
740750	0	0	1	1	0	0	0	0	0	3
740751	2	0	0	0	1	1	0	0	0	9
740752	3	0	2	0	0	0	0	0	0	3
740753	4	0	1	1	0	1	0	0	0	4
740754	5	0	2	0	0	0	0	0	0	1
740755	1	0	8	2	0	2	0	0	1	8
740756	0	0	0	0	0	0	0	0	0	1
740757	2	0	6	0	0	0	0	0	2	29
740759	0	1	0	0	0	0	0	0	0	3
740891	1	0	1	0	0	15	0	2	0	0
740892	1	0	0	0	1	16	0	2	0	0
740893	6	0	0	0	0	22	0	2	0	0
740894	0	2	0	1	0	15	1	8	0	1
740895	1	0	0	1	0	21	0	3	1	0
740896	1	0	0	1	0	4	0	2	0	1
740897	1	2	0	0	0	0	1	2	0	0
740898	1	0	0	0	1	2	0	2	0	0
740899	2	1	4	0	1	4	0	0	1	0
740901	0	0	0	0	0	4	0	10	1	0
740902	0	0	0	0	0	4	0	0	0	0
740903	1	0	0	0	1	0	0	0	0	0
740904	5	1	0	1	0	73	0	0	0	0
740905	1	0	1	2	0	1	0	34	0	0
740906	0	0	0	0	0	0	0	1	0	0
740907	0	0	0	0	0	1	0	1	0	0
740908	0	0	1	0	0	0	0	0	0	1
740909	7	2	1	1	1	8	0	2	0	0
740910	1	0	0	1	0	12	0	0	0	0
740911	1	1	0	2	0	0	0	0	0	0
740912	3	1	1	1	0	3	0	1	0	0

Номер виборчої дільниці	Кількість голосів виборців, які підтримали кандидата в депутати, включеного до територіального виборчого списку кандидатів у депутати від місцевої організації політичної партії (цифрами)											
	Булава Володимир Олександрович	Нужник Сергій Миколайович	Мисік Богдан Павлович	Бочко Наталія Миколаївна	Пал'юк Ірина Іванівна	Соловєв Павло Васильович	Земляний Олег Васильович	Куралек Максим Олександрович	Шинток Наталія Миколаївна	Рудя Оксана Олександрівна		
740913	1	0	1	0	0	3	0	1	0	0		
740914	0	0	0	0	0	2	0	7	0	0		
740915	2	0	0	1	0	0	0	2	0	0		
740916	0	0	0	1	0	3	0	0	0	0		
740917	2	0	1	1	0	2	0	1	0	0		
740918	0	0	0	0	0	18	0	7	1	1		
740919	2	1	0	0	0	8	0	0	0	0		
740920	2	1	1	0	0	3	0	12	0	0		
740921	1	0	0	1	0	0	0	1	0	0		
740922	0	0	0	0	0	1	0	0	0	0		
Усього:	1378	430	315	205	51	283	216	130	89	640		

ВІДОМОСТІ,

зазначені у пункті 17 протоколу територіальної виборчої комісії про підсумки голосування у межах територіального виборчого округу, щодо кількості голосів виборців, які підтримали кожного кандидата в депутати, включеного до територіального виборчого списку кандидатів у депутати

від **Чернігівська територіальна організація Радикальної партії Олега Ляшка**,
(назва місцевої організації політичної партії (у родовому відмінку))

у межах територіального виборчого округу, по кожній виборчій дільниці, що входить до складу територіального виборчого округу²

Номер виборчої дільниці	Кількість голосів виборців, які підтримали кандидата в депутати, включеного до територіального виборчого списку кандидатів у депутати від місцевої організації політичної партії (цифрами)										
	Блауш Дмитро Ярославович	Бутенко Микола Олександрович	Небеса Олег Леонідович	Бутенко Лариса Григорівна	Мірошніченко Маргарита Сергіївна						
740362	4	3	0	0	4						
740363	8	1	1	1	4						
740364	3	2	3	0	1						
740365	16	1	2	7	9						
740367	6	4	1	1	3						
740368	27	1	4	1	6						
740369	14	7	0	0	8						
740370	9	6	5	1	5						
740371	2	1	0	0	0						
740372	3	0	0	1	0						
740373	5	1	1	0	1						
740374	3	2	0	0	1						
740375	7	8	0	2	3						
740376	7	0	5	5	3						
740377	11	1	3	3	5						
740378	10	5	2	5	3						
740379	1	0	0	0	0						
740380	7	3	0	1	14						
740381	5	1	3	0	4						
740382	8	1	0	0	5						
740383	5	4	0	0	4						
740384	1	0	0	1	1						
740385	4	1	0	1	1						
740386	5	0	1	0	4						
740387	7	11	4	1	8						
740388	4	0	1	2	3						
740389	3	0	1	1	3						
740390	2	2	0	0	1						
740391	8	0	0	1	1						
740392	0	1	0	0	1						
740412	4	82	15	17	3						
740413	9	107	16	17	2						
740414	4	75	33	12	1						
740415	3	62	40	7	2						
740416	3	43	20	4	4						
740420	7	42	4	5	0						
740421	2	22	1	8	0						
740422	1	3	0	1	0						
740424	0	24	1	5	0						
740425	8	53	1	9	0						
740426	3	25	1	7	0						
740427	2	37	5	5	0						
740428	0	21	0	5	0						
740429	1	27	2	9	3						
740430	2	28	2	6	1						
740431	0	112	0	6	0						
740432	6	34	5	9	1						

²Розміщення відомостей щодо кожної місцевої організації політичної партії здійснюється в порядку розміщення назв місцевих організацій політичних партій у виборчому бюлетені.

Номер виборчої ділянки	Кількість голосів виборців, які підтримали кандидата в депутати, включеного до територіального виборчого списку кандидатів у депутати від місцевої організації політичної партії (цифрами)										
	Блауш Дмитро Ярославич	Бутенко Микола Олександрович	Чебера Олег Леонідович	Бутенко Лариса Григорівна	Мірошніченко Маргарита Сергіївна						
740433	4	30	13	8	1						
740434	1	28	6	7	3						
740435	0	7	1	2	0						
740439	4	35	0	6	0						
740440	0	2	0	1	0						
740441	3	17	3	2	1						
740446	2	14	2	7	3						
740447	10	51	2	6	0						
740448	9	31	5	12	2						
740449	3	28	3	6	2						
740450	8	84	4	10	3						
740451	2	10	1	4	0						
740452	0	57	6	8	1						
740453	2	17	3	3	2						
740454	0	0	0	0	0						
740719	6	7	1	1	4						
740727	102	4	1	1	4						
740728	68	1	2	3	0						
740729	53	10	1	0	3						
740730	4	2	0	0	0						
740733	26	2	1	1	2						
740734	6	2	0	0	0						
740735	17	2	0	0	1						
740736	6	1	0	1	0						
740737	34	2	0	2	1						
740738	34	4	0	0	1						
740739	19	2	1	0	2						
740740	6	1	0	0	0						
740741	29	2	0	0	1						
740742	11	1	0	0	0						
740743	27	4	0	1	1						
740744	12	1	0	0	1						
740745	13	1	1	0	0						
740746	107	4	1	1	0						
740747	36	9	1	2	2						
740748	47	2	1	0	1						
740749	7	0	0	1	0						
740750	12	2	1	0	0						
740751	20	4	0	0	1						
740752	17	1	0	0	1						
740753	22	1	1	0	0						
740754	4	1	0	0	0						
740755	30	4	1	0	0						
740756	17	0	0	0	0						
740757	68	7	3	2	3						
740759	3	0	0	0	0						
740891	2	5	3	0	14						
740892	6	5	3	0	10						
740893	10	0	2	2	18						
740894	12	4	3	1	18						
740895	6	3	1	0	20						
740896	9	1	0	0	9						
740897	1	2	2	3	3						
740898	4	0	3	1	7						
740899	0	0	1	0	3						
740900	2	1	1	1	2						
740901	3	0	0	2	2						
740902	0	0	0	0	0						
740903	1	1	1	0	0						
740904	5	1	0	0	3						
740905	4	0	1	2	7						
740906	2	0	0	0	0						
740907	3	0	0	0	1						
740908	8	4	0	0	14						
740909	8	6	5	0	4						
740910	4	4	4	0	1						

Кількість голосів виборців, які підтримали кандидата в депутати, включеного до територіального виборчого списку кандидатів у депутати від місцевої організації політичної партії (цифрами)

Номер виборчої ділянки	Блаум Дмитро Ярославович	Бутенко Микола Олексійович	Набера Олег Леонідович	Бутенко Лариса Григорівна	Мірошникченко Маргарита Сергіївна						
740911	4	5	1	0	4						
740912	5	3	2	1	9						
740913	4	1	0	0	2						
740914	2	3	0	0	4						
740915	0	0	0	0	2						
740916	4	2	1	0	4						
740917	2	3	1	0	1						
740918	3	4	2	1	4						
740919	13	6	6	1	10						
740920	7	5	0	0	3						
740921	3	1	0	0	2						
740922	0	0	0	0	0						
Усього:	1298	1429	292	280	351						

ВІДОМОСТІ,

зазначені у пункті 17 протоколу територіальної виборчої комісії про підсумки голосування у межах територіального виборчого округу, щодо кількості голосів виборців, які підтримали кожного кандидата в депутати, включеного до територіального виборчого списку кандидатів у депутати

від **Чернігівська обласна організація політичної партії «ЗА МАЙБУТНЄ»**,
(назва місцевої організації політичної партії (у родовому відмінку))

у межах територіального виборчого округу, по кожній виборчій дільниці, що входить до складу територіального виборчого округу3

Номер виборчої дільниці	Кількість голосів виборців, які підтримали кандидата в депутати, включеного до територіального виборчого списку кандидатів у депутати від місцевої організації політичної партії (цифрами)									
	Сенюта Людмила Володимирівна	Догиненко Галина Олександрівна	Наумченко Дмитро Васильович	Ніколайчук Константин Олександрович	Крес Володимир Олександрович	Олещенко Тетяна Олександрівна	Кулик Святослав Петрович	Горова Ольга Петрівна	Сорока Ігор Миколайович	
740362	9	0	1	0	7	0	2	0	0	
740363	20	0	0	0	14	0	1	2	0	
740364	13	1	2	2	16	0	0	0	0	
740365	13	0	5	0	2	0	0	0	1	
740367	10	0	2	1	11	0	0	0	0	
740368	15	0	0	0	9	0	1	0	0	
740369	5	0	2	0	0	0	0	2	3	
740370	4	1	0	0	0	0	0	1	8	
740371	1	0	0	0	0	0	0	0	0	
740372	2	0	1	0	0	0	0	0	0	
740373	4	0	0	0	0	0	0	0	0	
740374	3	0	0	0	0	0	0	0	0	
740375	1	0	1	0	0	0	0	0	0	
740376	1	1	1	0	0	1	0	1	0	
740377	4	0	0	0	0	0	0	0	0	
740378	7	0	0	0	0	0	0	1	0	
740379	5	0	0	0	0	0	0	0	0	
740380	2	0	0	0	0	0	0	0	0	
740381	6	1	2	0	0	0	0	0	0	
740382	1	0	1	1	0	0	0	0	0	
740383	1	1	0	0	0	0	0	0	0	
740384	2	0	0	0	0	0	1	0	2	
740385	3	0	0	0	0	0	0	0	0	
740386	11	0	0	0	0	0	0	0	2	
740387	6	0	0	0	0	0	1	0	15	
740388	4	0	0	0	0	0	0	0	0	
740389	3	1	1	0	0	0	0	0	0	
740390	2	0	0	0	0	0	0	0	1	
740391	4	0	0	0	0	0	0	0	0	
740392	1	0	0	0	0	0	0	0	0	
740412	3	0	0	3	1	2	0	0	0	
740413	1	0	2	7	0	12	0	2	1	
740414	2	6	1	6	0	6	0	4	0	
740415	1	3	3	4	0	4	0	6	0	
740416	1	3	2	2	0	7	0	2	1	
740420	14	12	7	4	1	1	1	3	1	
740421	6	0	6	2	0	0	1	2	0	
740422	0	0	1	0	0	0	0	0	0	
740424	0	55	3	0	0	2	0	0	0	
740425	1	7	2	0	0	0	0	0	2	
740426	1	0	1	4	0	2	0	0	0	
740427	1	0	0	0	0	1	0	0	0	
740428	1	2	2	0	0	0	0	0	0	
740429	0	2	1	0	0	0	0	0	0	
740430	1	1	0	2	0	1	0	0	0	
740431	0	0	0	1	0	0	0	0	0	
740432	0	0	6	1	0	38	0	1	0	

Розміщення відомостей щодо кожної місцевої організації політичної партії здійснюється в порядку розміщення назв місцевих організацій політичних партій у виборчому бюлетені.

Кількість голосів виборців, які підтримали кандидата в депутати, включеного до територіального виборчого списку кандидатів у депутати від місцевої організації політичної партії (цифрами)

Номер виборчої дільниці	Синюта Людмила Володимирівна	Логвиненко Галина Олександрівна	Науменко Дмитро Васильович	Ніколайчук Константин Олександрович	Крес Володимир Олександрович	Олещенко Тетяна Олександрівна	Кухук Євгеній Петрович	Горова Ольга Петрівна	Сорока Ігор Миколайович		
740433	0	0	3	68	0	0	0	0			
740434	1	4	1	0	0	1	0	7	0		
740435	0	0	0	0	0	0	0	4	0		
740439	2	8	1	1	1	1	0	2	0		
740440	0	2	0	1	0	0	0	0	0		
740441	0	1	0	2	0	1	0	0	0		
740446	0	3	0	3	0	0	0	0	0		
740447	0	0	2	3	0	0	0	0	0		
740448	2	0	2	2	0	0	0	0	1		
740449	0	0	0	1	0	7	0	1	0		
740450	2	7	2	4	0	2	0	0	0		
740451	0	0	0	8	0	0	0	0	0		
740452	4	1	2	2	0	0	1	1	1		
740453	0	1	0	1	0	0	0	1	0		
740454	0	0	0	1	0	0	0	0	0		
740719	3	1	0	1	0	0	0	0	0		
740727	1	0	1	0	1	0	0	0	0		
740728	1	1	1	1	1	2	0	0	0		
740729	3	0	0	0	0	0	0	0	2		
740730	0	2	0	0	0	0	0	0	0		
740733	1	0	1	1	0	0	0	0	0		
740734	1	1	1	0	1	1	0	0	0		
740735	0	0	1	0	1	0	0	0	0		
740736	0	1	0	0	0	0	0	0	0		
740737	3	0	4	0	0	0	0	0	0		
740738	0	0	2	0	0	0	0	1	0		
740739	0	0	1	0	0	1	2	0	0		
740740	2	0	0	0	0	0	0	0	0		
740741	0	0	1	0	0	0	0	0	0		
740742	1	0	0	0	0	0	0	0	0		
740743	3	0	0	0	0	0	0	0	0		
740744	3	0	0	0	0	0	0	0	0		
740745	0	0	0	0	0	0	0	0	0		
740746	2	1	1	0	0	0	0	0	0		
740747	0	0	0	0	0	0	0	0	0		
740748	2	0	1	1	0	1	0	0	0		
740749	2	0	0	0	0	0	0	0	0		
740750	1	0	0	0	0	0	0	0	0		
740751	0	0	0	0	0	0	0	0	0		
740752	1	0	1	0	0	0	0	0	0		
740753	1	0	1	0	0	0	0	0	0		
740754	2	0	0	0	0	0	0	0	0		
740755	0	0	0	0	0	0	0	0	0		
740756	0	0	0	1	0	0	0	0	0		
740757	2	0	0	1	0	0	0	0	0		
740759	1	0	0	0	0	0	0	0	0		
740891	2	2	3	0	1	0	1	1	0		
740892	3	0	2	0	2	0	0	0	0		
740893	10	1	4	0	2	2	0	0	1		
740894	3	2	2	0	1	0	1	0	0		
740895	2	0	4	0	0	2	1	1	2		
740896	1	2	2	0	0	0	1	1	0		
740897	1	0	1	2	0	2	1	1	0		
740898	2	1	1	1	0	0	0	0	0		
740899	3	0	0	0	0	0	0	0	0		
740900	2	1	3	0	0	0	0	0	0		
740901	1	0	0	1	0	1	0	0	0		
740902	2	1	0	0	0	0	0	0	0		
740903	1	1	3	1	1	0	0	0	0		
740904	2	0	0	0	0	0	0	0	0		
740905	9	5	1	0	0	1	0	0	0		
740906	0	0	0	0	0	0	0	0	1		
740907	1	0	0	0	0	0	0	0	1		
740908	1	1	0	0	0	0	0	0	2		
740909	2	0	1	0	0	0	0	0	0		
740910	2	0	1	0	0	0	0	0	0		

Номер виборчої дільниці	Кількість голосів виборців, які підтримали кандидата в депутати, включеного до територіального виборчого списку кандидатів у депутати від місцевої організації політичної партії (цифри)											
	Сенюта Людмила Василівна	Логвиненко Галина Олексіївна	Науменко Дмитро Васильович	Николайчук Константин Олексійович	Крес Володимир Олексійович	Олещенко Тетяна Олександрівна	Кугук Євгеній Петрович	Горова Ольга Петрівна	Сорочка Ігор Миколайович			
740911	2	1	2	0	0	2	0	0	0			
740912	6	1	0	0	0	0	1	0	0			
740913	0	0	1	0	0	0	0	1	0			
740914	1	1	1	0	0	0	0	0	0			
740915	0	1	0	0	0	1	0	0	0			
740916	6	0	3	0	0	0	0	0	0			
740917	2	2	1	0	0	0	0	0	0			
740918	6	1	0	0	0	0	1	3	0			
740919	8	0	3	0	0	0	0	1	0			
740920	2	0	1	0	0	0	0	0	0			
740921	1	0	0	0	0	0	0	0	0			
740922	0	0	0	0	0	0	0	0	0			
Усього:	329	155	126	148	71	105	18	53	48			

ВІДОМОСТІ,

зазначені у пункті 17 протоколу територіальної виборчої комісії про підсумки голосування у межах територіального виборчого округу, щодо кількості голосів виборців, які підтримали кожного кандидата в депутати, включеного до територіального виборчого списку кандидатів у депутати

від **Чернігівська обласна партійна організація політичної партії «РІДНИЙ ДІМ»**,
(назва місцевої організації політичної партії (у родовому відмінку))

у межах територіального виборчого округу, по кожній виборчій дільниці, що входить до складу територіального виборчого округу⁴

Номер виборчої дільниці	Кількість голосів виборців, які підтримали кандидата в депутати, включеного до територіального виборчого списку кандидатів у депутати від місцевої організації політичної партії (цифрами)										
	Волошенко Ігор Станіславович	Пивовар Сергій Григорович	Божок Григорій Никифорович	Шелухинко Світлана Валеріївна	Пастушенко Світлана Михайлівна	Якубчик Олександр Миколайович	Защита Ольга Валеріївна	Білик Олександр Миколайович			
740362	3	84	3	1	1	0	3	3			
740363	3	61	7	3	2	0	0	2			
740364	2	69	6	1	0	0	0	1			
740365	4	103	7	3	0	0	1	4			
740367	0	61	3	2	0	0	1	4			
740368	2	113	7	3	0	0	1	6			
740369	1	18	7	1	0	0	18	0			
740370	0	42	7	4	2	0	26	0			
740371	0	11	0	0	0	0	0	0			
740372	0	1	2	0	0	2	0	0			
740373	0	5	3	0	0	0	0	0			
740374	0	1	0	0	0	0	0	0			
740375	1	29	0	1	0	0	1	0			
740376	1	30	2	0	1	0	1	0			
740377	1	32	1	1	0	0	0	0			
740378	0	10	2	1	0	0	1	0			
740379	0	17	1	0	0	0	0	0			
740380	0	15	1	0	0	1	0	0			
740381	0	6	1	0	0	1	0	2			
740382	1	14	3	1	0	0	0	0			
740383	2	22	1	0	0	0	0	0			
740384	0	6	1	1	0	0	0	0			
740385	0	3	0	0	0	0	1	0			
740386	0	2	0	0	0	0	0	0			
740387	3	11	0	1	0	0	1	0			
740388	0	17	0	0	0	0	0	0			
740389	0	5	1	1	0	0	0	0			
740390	0	2	1	0	0	0	0	0			
740391	1	14	0	0	0	0	0	0			
740392	1	1	0	0	0	0	0	0			
740412	5	4	2	72	1	0	1	37			
740413	12	3	3	64	7	0	0	27			
740414	3	5	6	88	7	3	0	26			
740415	2	2	6	77	4	3	2	34			
740416	5	1	2	28	2	0	1	29			
740420	7	4	8	16	2	1	0	35			
740421	7	2	5	11	3	0	0	29			
740422	0	0	0	0	0	0	0	5			
740424	1	0	0	25	2	0	0	1			
740425	3	6	1	23	2	1	2	40			
740426	1	3	1	14	0	1	0	7			
740427	2	1	2	7	1	2	0	10			
740428	0	1	1	1	0	0	0	0			
740429	2	4	6	13	1	1	0	14			
740430	0	0	0	5	0	0	0	10			
740431	3	1	1	6	1	0	0	7			
740432	4	2	3	8	0	1	0	6			

⁴Розміщення відомостей щодо кожної місцевої організації політичної партії здійснюється в порядку розміщення назв місцевих організацій політичних партій у виборчому бюлетені.

Номер виборчої дільниці	Кількість голосів виборців, які підтримали кандидата в депутати, включеного до територіального виборчого списку кандидатів у депутати від місцевої організації політичної партії (цифри)											
	Валенко Ігор Станіславович	Пиловар Сергій Григорович	Божак Григорій Ілліфорович	Шелудяко Світлана Валеріївна	Пастушенко Світлана Михайлівна	Якубін Олександр Михайлович	Зашита Ольга Валеріївна	Янко Олександр Михайлович				
740433	1	2	4	16	0	0	0	33				
740434	3	3	1	11	3	0	0	0				
740435	0	0	0	3	0	0	0	3				
740439	3	2	0	7	1	1	0	47				
740440	0	0	0	5	1	0	0	12				
740441	0	1	0	6	1	0	0	17				
740446	0	0	1	24	1	0	0	5				
740447	5	0	0	25	1	2	0	16				
740448	9	2	6	52	2	0	1	6				
740449	0	1	0	16	0	0	1	35				
740450	5	1	1	13	3	0	0	4				
740451	1	0	1	11	0	0	0	3				
740452	4	3	4	11	0	1	1	92				
740453	1	0	1	21	0	0	0	2				
740454	0	0	0	0	0	0	0	0				
740719	0	10	1	0	0	0	2	0				
740727	1	1	8	7	99	0	0	0				
740728	10	1	10	2	88	2	1	0				
740729	0	3	8	8	57	0	0	0				
740730	1	1	1	0	8	0	0	0				
740733	2	0	0	1	6	0	0	0				
740734	0	0	0	0	1	0	0	0				
740735	4	0	1	1	0	0	1	0				
740736	0	0	0	1	1	0	0	0				
740737	1	1	2	6	25	1	0	1				
740738	2	2	3	4	5	0	0	2				
740739	0	0	1	3	21	0	0	0				
740740	0	0	0	1	5	0	0	0				
740741	1	2	2	2	14	1	0	4				
740742	1	1	0	0	3	0	0	0				
740743	1	1	2	0	10	0	0	0				
740744	1	1	0	0	13	0	0	0				
740745	1	0	2	0	3	0	0	0				
740746	2	0	1	0	6	1	0	0				
740747	3	0	2	3	46	0	0	0				
740748	0	0	0	2	1	0	0	0				
740749	0	0	0	1	1	0	1	0				
740750	3	0	1	1	0	0	0	0				
740751	0	1	1	0	3	0	0	0				
740752	2	0	1	0	1	0	0	0				
740753	2	4	3	3	4	0	0	0				
740754	0	0	3	0	2	1	0	1				
740755	7	4	2	1	13	0	0	1				
740756	0	0	1	0	0	0	0	0				
740757	5	1	3	0	19	0	0	0				
740759	0	0	0	0	1	0	0	0				
740891	16	0	56	1	0	24	1	0				
740892	28	1	29	3	0	23	0	0				
740893	36	2	68	4	0	34	0	1				
740894	40	1	59	7	1	33	0	0				
740895	36	1	84	3	0	36	1	0				
740896	5	2	22	1	0	8	0	0				
740897	7	5	5	4	5	6	5	4				
740898	1	0	9	0	0	5	0	0				
740899	31	0	2	0	0	0	0	0				
740900	11	0	8	2	0	21	0	0				
740901	8	0	22	0	0	5	0	0				
740902	1	0	5	2	0	57	0	0				
740903	0	0	1	1	0	7	0	0				
740904	4	0	153	7	0	5	0	0				
740905	3	0	32	6	0	42	1	0				
740906	4	0	42	0	0	14	0	0				
740907	0	0	9	0	0	5	0	0				
740908	1	1	41	0	0	4	0	0				
740909	6	0	15	0	0	28	0	0				
740910	0	0	74	0	0	4	0	0				

Номер виборчої дільниці	Кількість голосів виборців, які підтримали кандидата в депутати, включеного до територіального виборчого списку кандидатів у депутати від місцевої організації політичної партії (цифрами)											
	Волошенко Ігор Станіславович	Павлов Сергій Григорович	Божок Григорій Никифорович	Шелудько Світлана Валеріївна	Пестушенко Світлана Михайлівна	Жаурін Олександр Миколайович	Защина Ольга Валеріївна	Білик Олександр Миколайович				
740911	4	2	24	1	0	55	0	2				
740912	4	1	22	2	0	9	1	0				
740913	1	0	1	0	0	13	1	0				
740914	4	0	12	1	0	12	1	0				
740915	7	0	24	0	0	9	0	0				
740916	5	0	9	0	0	22	0	1				
740917	0	0	27	1	0	0	0	0				
740918	9	3	34	1	1	126	0	0				
740919	5	0	35	0	0	12	0	1				
740920	2	0	13	1	0	6	0	0				
740921	1	0	4	0	0	21	0	0				
740922	1	0	0	0	0	1	0	0				
Усього:	446	912	1133	799	515	674	80	632				

ВІДОМОСТІ,
зазначені у пункті 17 протоколу територіальної виборчої комісії про підсумки голосування у межах територіального виборчого округу,
щодо кількості голосів виборців, які підтримали кожного кандидата в депутати, включеного
до територіального виборчого списку кандидатів у депутати
від Чернігівська обласна партійна організація політичної партії Всеукраїнське об'єднання
«Батьківщина»,
(назва місцевої організації політичної партії (у родовому відмінку)
у межах територіального виборчого округу, по кожній виборчій дільниці, що входить
до складу територіального виборчого округу5

Номер виборчої дільниці	Кількість голосів виборців, які підтримали кандидата в депутати, включеного до територіального виборчого списку кандидатів у депутати від місцевої організації політичної партії (цифрами)											
	Вибілоє Сергій Анатолійович	Івченко Юрій Миколайович	Барабаш Тетяна Олегівна	Ступа Світлана Петрівна	Остапенко Петро Петрович	Івченко Вікторія Віталіївна						
740362	0	0	4	0	0	1						
740363	1	1	2	0	1	0						
740364	1	0	3	0	1	0						
740365	2	1	4	1	0	1						
740367	1	1	4	0	1	0						
740368	0	0	5	0	0	0						
740369	2	1	1	2	2	0						
740370	1	0	1	1	0	2						
740371	0	0	2	0	1	0						
740372	0	0	3	1	0	0						
740373	0	1	1	0	1	0						
740374	0	0	1	0	0	0						
740375	2	0	0	0	1	0						
740376	0	1	0	0	4	1						
740377	1	2	4	0	0	0						
740378	3	0	0	0	1	0						
740379	0	0	2	0	2	0						
740380	0	0	1	0	0	0						
740381	0	0	1	0	2	0						
740382	1	0	1	0	2	0						
740383	0	0	1	0	1	0						
740384	0	0	0	0	0	0						
740385	1	0	0	0	0	0						
740386	0	0	1	0	0	0						
740387	2	0	1	1	2	0						
740388	0	0	3	0	1	0						
740389	1	0	15	0	2	0						
740390	0	0	0	0	0	0						
740391	0	1	6	0	1	0						
740392	0	0	2	0	0	0						
740412	0	25	2	1	6	3						
740413	1	35	4	1	1	7						
740414	0	39	2	0	4	22						
740415	1	13	2	0	2	1						
740416	1	28	1	1	2	3						
740420	0	9	0	0	1	2						
740421	2	2	0	0	0	0						
740422	0	0	0	0	1	0						
740424	1	2	0	0	0	0						
740425	1	6	0	0	3	4						
740426	0	2	0	0	0	1						
740427	1	7	0	0	1	1						
740428	0	3	1	0	0	0						
740429	1	17	0	0	1	2						
740430	0	1	1	0	1	1						
740431	1	2	1	0	1	1						

Розміщення відомостей щодо кожної місцевої організації політичної партії здійснюється в порядку розміщення назв місцевих організацій політичних партій у виборчому бюлетені.

Номер виборчої дільниці	Кількість голосів виборців, які підтримали кандидата в депутати, виключеного до територіального виборчого списку кандидатів у депутати від місцевої організації політичної партії (цифри)											
	Виблов Сергій Анатолійович	Івченко Юрій Михайлович	Барибаш Тетяна Олегівна	Ступа Світлана Петрівна	Остапенко Петро Ілларіонович	Івченко Вікторія Вікторівна						
740432	3	3	1	0	0	0						
740433	0	1	2	0	1	1						
740434	1	6	1	0	0	0						
740435	0	0	0	0	0	1						
740439	0	2	0	0	1	0						
740440	0	1	0	1	0	0						
740441	0	4	1	0	1	1						
740446	0	1	0	0	2	1						
740447	1	2	1	0	1	0						
740448	1	2	1	0	1	0						
740449	0	1	1	0	0	0						
740450	0	10	1	0	0	2						
740451	0	10	1	0	5	0						
740452	0	8	1	0	1	0						
740453	0	1	0	1	0	0						
740454	0	0	0	0	0	0						
740719	3	0	1	0	1	1						
740727	1	3	2	12	1	0						
740728	0	1	1	5	3	1						
740729	2	2	3	18	3	2						
740730	0	0	0	0	0	0						
740733	0	0	2	2	1	1						
740734	1	0	1	0	0	0						
740735	0	0	0	2	0	0						
740736	0	0	0	0	1	0						
740737	1	0	0	0	1	0						
740738	1	1	0	0	0	0						
740739	0	0	0	2	0	0						
740740	0	0	0	0	0	0						
740741	0	0	1	0	0	0						
740742	1	1	0	1	0	0						
740743	1	0	1	3	1	0						
740744	1	1	0	1	0	0						
740745	0	0	1	0	2	0						
740746	0	0	1	4	1	0						
740747	2	0	2	2	2	0						
740748	1	0	0	0	1	0						
740749	0	0	1	0	0	0						
740750	0	2	0	1	0	0						
740751	0	1	0	4	0	0						
740752	0	0	1	2	1	0						
740753	1	0	1	1	1	0						
740754	0	0	0	2	0	0						
740755	0	0	1	1	6	0						
740756	0	0	0	0	0	0						
740757	2	4	0	3	6	1						
740759	0	0	0	0	0	0						
740891	53	1	0	0	0	1						
740892	22	0	3	0	0	1						
740893	27	0	0	0	1	3						
740894	31	1	0	0	0	0						
740895	37	1	1	0	0	0						
740896	23	0	0	0	0	0						
740897	1	0	0	0	1	0						
740898	4	0	0	0	0	0						
740899	3	0	0	0	0	0						
740900	1	0	0	0	1	1						
740901	5	0	0	0	0	0						
740902	1	0	0	0	0	0						
740903	2	0	1	1	0	0						
740904	2	2	0	1	1	0						
740905	16	0	1	0	0	0						
740906	2	0	0	0	0	0						
740907	0	0	0	0	0	0						
740908	4	0	0	0	1	0						
740909	7	0	0	1	1	0						

Номер виборчої ділянки	Кількість голосів виборців, які підтримали кандидата в депутати, включеного до територіального виборчого списку кандидатів у депутати від місцевої організації політичної партії (цифри)											
	Виблов Сергій Анатолійович	Івченко Юрій Миколайович	Барабаш Тетяна Олегівна	Ступа Світлана Петрівна	Остапенко Петро Петрович	Івченко Вікторія Вячеславівна						
740910	2	0	0	0	0	0						
740911	2	1	0	0	0	0						
740912	0	0	1	0	0	0						
740913	1	0	0	0	0	0						
740914	2	0	0	0	0	0						
740915	6	0	1	0	0	0						
740916	1	1	0	0	1	0						
740917	2	1	0	0	0	0						
740918	1	0	0	0	0	0						
740919	4	4	4	1	0	0						
740920	2	0	0	1	0	0						
740921	2	0	0	0	1	0						
740922	1	0	0	0	0	0						
Усього:	320	280	126	82	103	71						

ВІДОМОСТІ,

зазначені у пункті 17 протоколу територіальної виборчої комісії про підсумки голосування у межах територіального виборчого округу, щодо кількості голосів виборців, які підтримали кожного кандидата в депутати, включеного до територіального виборчого списку кандидатів у депутати

від **ЧЕРНІГІВСЬКА ОБЛАСНА ОРГАНІЗАЦІЯ ПОЛІТИЧНОЇ ПАРТІЇ «СИЛА І ЧЕСТЬ»**,
(назва місцевої організації політичної партії (у родовому відмінку))

у межах територіального виборчого округу, по кожній виборчій дільниці, що входить до складу територіального виборчого округу

Номер виборчої дільниці	Кількість голосів виборців, які підтримали кандидата в депутати, включеного до територіального виборчого списку кандидатів у депутати від місцевої організації політичної партії (цифрами)												
	Маковецький В'ячеслав Леонідович	Степаненко Олег Григорович	Яковська Марина Германівна	Демиденко Дмитро Михайлович	Кузьменко Галина Іванівна	Терещенко Андрій Миколайович	Дейченко Наталія Феофанівна	Ісаков Ігор Борисович	Кучайло Альона Миколаївна				
740362	4	2	0	0	0	1	0	0	0				
740363	1	1	0	0	0	1	0	0	0				
740364	1	0	0	0	0	1	1	0	0				
740365	3	0	1	0	1	0	0	0	0				
740367	1	2	0	1	1	1	0	0	0				
740368	2	0	0	0	0	1	0	0	0				
740369	1	0	0	1	0	2	0	0	0				
740370	2	0	0	0	0	1	0	0	0				
740371	0	0	0	0	0	0	0	0	0				
740372	1	0	0	0	0	1	0	0	0				
740373	0	0	0	0	0	0	1	0	0				
740374	0	0	0	0	0	0	0	0	0				
740375	0	0	0	0	0	1	0	0	0				
740376	0	0	0	1	0	0	0	0	0				
740377	1	0	0	0	0	0	0	1	0				
740378	1	0	0	0	0	0	0	0	0				
740379	0	0	0	0	0	0	0	0	0				
740380	0	0	0	0	0	2	1	0	0				
740381	0	0	1	1	0	0	0	0	0				
740382	0	0	0	0	1	0	0	0	0				
740383	0	0	0	0	0	0	0	0	1				
740384	0	0	0	0	0	0	0	0	0				
740385	0	0	1	0	0	0	0	0	0				
740386	0	0	0	0	0	0	0	0	0				
740387	1	0	0	0	0	0	0	0	0				
740388	1	0	0	0	0	0	0	0	0				
740389	0	1	1	0	0	0	0	0	0				
740390	0	0	0	0	0	0	0	0	0				
740391	0	0	0	0	0	0	0	0	0				
740392	0	0	0	0	0	0	0	0	0				
740412	2	1	1	0	0	1	1	7	0				
740413	1	1	0	0	0	1	1	7	0				
740414	3	0	0	0	0	2	0	16	0				
740415	0	0	0	0	1	0	0	7	0				
740416	1	0	1	0	0	2	0	4	0				
740420	0	0	0	0	0	1	0	1	0				
740421	2	0	0	0	0	0	0	0	0				
740422	0	0	0	0	0	0	0	0	0				
740424	0	0	0	0	0	1	0	0	0				
740425	0	0	2	0	0	0	0	1	0				
740426	0	0	0	0	0	0	0	0	0				
740427	0	0	0	2	0	0	0	2	0				
740428	0	0	0	0	0	0	0	0	0				
740429	2	0	0	0	0	1	0	0	1				
740430	0	0	0	0	0	0	0	0	0				
740431	0	0	1	0	0	0	0	1	1				
740432	1	0	0	0	0	0	0	0	0				

Номер виборчої дільниці	Кількість голосів виборців, які підтримали кандидати в депутати, включеного до територіального виборчого списку кандидатів у депутати від місцевої організації політичної партії (цифри)												
	Маковецький В'ячеслав Леонідович	Стещенко Олег Григорович	Ядловська Марина Германівна	Демиденко Дмитро Миколайович	Кузьменко Галина Іванівна	Терещенко Андрій Миколайович	Дейченко Наталія Феодосіївна	Ісаків Ігор Борисович	Кучайло Альона Миколайівна				
740433	2	0	1	0	0	1	0	1	0				
740434	0	0	0	0	0	0	0	1	1				
740435	0	0	0	0	0	0	0	0	0				
740439	1	0	0	4	0	0	0	0	0				
740440	0	0	0	3	0	0	0	0	0				
740441	0	0	0	0	0	0	0	1	0				
740446	0	0	0	0	0	0	0	2	0				
740447	0	0	0	0	0	0	0	0	0				
740448	1	0	0	0	0	0	0	0	0				
740449	0	0	0	0	0	0	0	0	0				
740450	1	1	2	1	1	0	0	0	0				
740451	0	1	0	0	0	2	0	2	0				
740452	1	2	0	0	0	0	0	0	0				
740453	1	0	1	0	0	0	0	0	1				
740454	0	0	0	0	0	0	0	0	0				
740719	0	0	0	0	0	0	0	0	0				
740727	2	26	4	2	8	1	1	0	0				
740728	3	19	0	1	2	1	1	1	0				
740729	2	11	1	1	4	1	1	0	0				
740730	0	3	1	0	0	0	0	0	0				
740733	0	1	1	0	0	0	0	0	0				
740734	0	1	0	0	1	0	0	0	0				
740735	0	0	0	0	0	0	1	0	0				
740736	0	0	0	0	0	0	0	0	0				
740737	1	4	1	0	1	0	0	0	0				
740738	0	5	0	2	0	0	0	0	0				
740739	0	4	0	0	3	1	0	0	0				
740740	0	0	0	0	0	0	0	1	0				
740741	1	2	1	2	0	0	0	0	0				
740742	0	0	0	0	0	0	0	0	0				
740743	0	0	0	0	1	0	0	0	0				
740744	1	0	0	0	0	0	0	1	0				
740745	0	2	0	0	0	0	0	0	0				
740746	2	9	0	0	0	0	0	0	0				
740747	0	0	1	1	0	1	0	0	0				
740748	1	1	0	0	0	0	0	0	0				
740749	0	0	0	0	0	0	0	0	0				
740750	0	2	0	1	1	0	0	0	0				
740751	0	3	0	0	0	0	0	0	0				
740752	1	0	0	0	0	0	0	0	0				
740753	1	5	0	0	1	0	0	0	0				
740754	1	1	0	0	0	0	0	0	0				
740755	0	1	0	0	2	2	0	0	0				
740756	0	0	0	0	0	0	0	0	0				
740757	1	0	0	0	0	0	0	0	0				
740759	0	0	0	0	0	0	0	0	0				
740891	3	1	2	2	2	15	3	0	1				
740892	12	2	2	2	2	18	0	0	0				
740893	13	4	1	3	3	16	2	2	0				
740894	4	1	0	1	2	21	4	0	0				
740895	8	0	5	1	1	20	4	1	0				
740896	1	1	0	0	0	2	0	0	0				
740897	3	1	0	1	1	0	2	0	1				
740898	0	0	0	0	0	1	0	0	0				
740899	1	0	0	0	0	0	0	0	0				
740900	0	0	0	0	0	0	0	0	0				
740901	1	0	0	0	1	0	0	0	0				
740902	0	0	0	0	0	1	0	0	0				
740903	0	0	0	0	0	0	0	0	0				
740904	0	0	0	0	0	0	0	0	0				
740905	7	0	1	0	0	2	0	0	0				
740906	1	0	0	0	0	1	0	0	0				
740907	0	0	0	1	0	0	0	0	0				
740908	1	0	0	0	0	0	0	0	0				

Номер виборчої дільниці	Кількість голосів виборців, які підтримали кандидата в депутати, включеного до територіального виборчого списку кандидатів у депутати від місцевої організації політичної партії (цифри)											
	Маковецький В'чеслав Леонідович	Стещенко Олег Григорович	Яцківська Марина Германівна	Демиденко Дмитро Михайлович	Кузьменко Ганна Іванівна	Терещенко Андрій Михайлович	Дейнеско Наталія Феодосіївна	Ісаков Ігор Борисович	Кичайло Альона Миколаївна			
740911	1	0	1	0	0	0	0	0	0			
740912	1	0	0	0	1	2	0	0	0			
740913	1	0	0	0	0	1	0	0	0			
740914	0	1	0	0	0	3	0	0	0			
740915	0	0	0	0	0	0	0	0	0			
740916	0	1	0	0	0	2	0	1	0			
740917	0	0	0	0	0	2	0	0	0			
740918	0	0	0	0	0	1	0	0	0			
740919	2	2	0	0	0	0	0	0	0			
740920	1	0	0	0	0	0	0	0	0			
740921	1	0	0	0	0	0	0	0	0			
740922	0	0	0	0	0	0	0	0	0			
Усього:	122	128	35	35	42	139	24	61	7			

ВІДОМОСТІ,

зазначені у пункті 17 протоколу територіальної виборчої комісії про підсумки голосування у межах територіального виборчого округу, щодо кількості голосів виборців, які підтримали кожного кандидата в депутати, виключеного до територіального виборчого списку кандидатів у депутати

від **Чернігівська територіальна організація Політичної партії «Європейська Солідарність»**,
(назва місцевої організації політичної партії (у родовому відмінку))

у межах територіального виборчого округу, по кожній виборчій дільниці, що входить до складу територіального виборчого округу?

Номер виборчої дільниці	Кількість голосів виборців, які підтримали кандидата в депутати, виключеного до територіального виборчого списку кандидатів у депутати від місцевої організації політичної партії (цифрами)										
	Шлак Олег Анатолійович	Дарченко Олександр Миколайович	Коваленко Микола Іванович	Мельник Грися Михайлівна	Груда Марія Яківна	Бойко Володимир Миколайович	Захарченко Ірина Віталіївна	Моргунець-Ісакіна Олена Олександрівна	Манько Павло Григорович	Сорос Володимир Михайлович	Вашняк Борис Миколайович
740362	9	0	1	4	1	4	3	0	0	0	3
740363	9	1	3	3	1	5	2	0	0	0	2
740364	5	2	0	1	0	4	3	0	0	0	0
740365	9	1	2	0	0	1	0	0	1	0	1
740367	1	0	3	2	0	1	2	1	0	0	1
740368	9	2	5	1	0	1	2	0	1	0	1
740369	6	0	2	0	1	6	2	0	1	0	0
740370	2	1	0	2	1	6	5	0	0	0	0
740371	2	0	0	0	0	1	4	0	0	0	1
740372	1	1	1	0	0	0	0	0	0	0	0
740373	0	0	0	2	0	0	0	0	0	0	0
740374	0	1	1	2	0	0	0	0	0	0	0
740375	0	0	0	0	0	0	0	0	0	0	0
740376	0	0	0	0	0	0	1	0	1	1	0
740377	3	0	1	0	0	2	1	0	0	0	2
740378	2	3	0	0	0	3	0	0	1	0	0
740379	0	1	0	0	0	0	0	0	0	0	0
740380	0	0	2	0	0	1	1	0	0	0	0
740381	2	0	1	0	1	0	2	0	0	0	0
740382	5	2	1	0	0	1	0	0	0	0	1
740383	2	0	0	0	0	2	0	0	0	0	0
740384	0	1	0	1	0	0	0	0	0	0	0
740385	0	0	0	0	0	0	0	0	0	0	0
740386	0	0	3	0	0	0	1	0	0	0	0
740387	7	0	3	2	1	1	0	0	0	1	1
740388	0	0	0	0	0	0	0	0	0	0	1
740389	1	0	1	0	0	0	0	0	0	0	0
740390	0	0	0	0	0	0	0	0	0	0	0
740391	4	0	0	1	0	0	2	0	0	1	0
740392	0	0	0	0	0	0	0	0	0	0	0
740412	20	6	4	2	0	4	11	0	1	1	0
740413	12	11	5	4	1	8	6	2	0	1	2
740414	23	12	5	5	0	3	12	1	1	1	2
740415	7	10	3	2	0	3	3	0	0	0	0
740416	6	3	3	2	1	4	7	1	0	0	1
740420	7	4	2	1	0	4	2	0	1	1	0
740421	5	6	8	0	0	1	1	1	0	0	0
740422	0	0	0	0	0	7	1	0	0	0	0
740424	0	1	1	0	0	1	2	0	0	0	1
740425	3	3	4	1	0	1	1	0	0	0	0
740426	7	1	3	1	1	0	2	0	0	0	1
740427	1	4	3	0	0	0	1	0	0	0	0
740428	1	1	1	0	0	0	1	0	0	0	1
740429	3	1	1	2	0	3	1	0	0	0	0
740430	2	1	0	0	0	1	0	0	0	0	0
740431	2	0	1	1	0	3	1	0	0	1	0
740432	3	5	2	1	0	1	5	0	0	0	0

Розміщення відомостей щодо кожної місцевої організації політичної партії здійснюється в порядку розміщення назв місцевих організацій політичних партій у виборчому бюлетені.

Номер выборной дільниці	Кількість голосів виборців, які підтримали кандидата в депутати, включеного до територіального виборчого списку кандидатів у депутати від місцевої організації політичної партії (цифри)											
	Шпак Олег Анатолійович	Дарченко Олександр Миколайович	Коваленко Микола Іванович	Медвідь Ірина Михайлівна	Грица Марія Яківна	Байко Володимир Миколайович	Захарченко Тетяна Віталівна	Морозенко-Ісаківська Олена Олександрівна	Малько Павло Григорович	Сороча Володимир Михайлович	Вашенко Борис Михайлович	
740433	3	2	0	1	0	2	1	0	0	0	0	
740434	1	4	2	1	0	3	2	0	0	0	0	
740435	0	0	1	0	0	0	0	0	0	0	0	
740439	0	0	1	1	0	1	0	0	0	0	0	
740440	0	2	2	0	0	0	1	0	0	0	0	
740441	2	0	0	0	0	0	0	0	0	0	0	
740446	0	0	0	0	0	0	0	0	0	0	0	
740447	1	0	2	0	0	1	1	0	0	0	1	
740448	2	2	1	1	0	2	2	0	1	0	1	
740449	3	1	1	0	0	0	0	0	0	0	0	
740450	4	3	4	3	1	1	3	0	0	0	0	
740451	1	1	1	0	0	0	3	0	0	0	0	
740452	7	1	0	0	1	1	1	0	0	0	0	
740453	1	0	0	0	0	4	0	0	0	1	0	
740454	0	0	0	0	0	0	0	0	0	0	0	
740719	0	0	0	0	0	1	0	1	1	0	0	
740727	1	0	3	2	1	6	2	0	0	2	2	
740728	5	0	6	0	0	0	1	0	0	0	0	
740729	12	0	2	0	0	0	1	0	0	0	0	
740730	1	0	1	0	1	0	0	0	0	0	0	
740733	0	0	0	0	0	1	0	0	0	0	1	
740734	0	0	0	0	0	0	0	0	0	0	0	
740735	1	1	0	1	0	0	1	0	0	0	0	
740736	1	0	1	0	0	0	0	0	0	0	0	
740737	0	0	0	0	0	1	1	0	0	0	0	
740738	2	0	1	0	0	1	0	0	0	0	0	
740739	2	0	1	0	0	0	0	0	0	0	0	
740740	1	0	1	0	0	0	0	0	0	0	0	
740741	0	0	1	1	0	1	0	0	0	0	0	
740742	0	0	0	0	0	0	0	0	0	0	0	
740743	0	0	1	0	0	0	0	0	0	0	0	
740744	1	1	0	0	0	1	0	0	0	0	0	
740745	0	0	1	0	0	1	0	0	0	0	0	
740746	3	0	0	0	0	2	0	0	0	0	0	
740747	0	0	2	0	0	1	2	0	0	0	0	
740748	0	0	1	0	0	1	1	0	0	0	0	
740749	2	0	0	0	0	0	0	0	0	0	0	
740750	2	0	0	0	1	1	1	0	0	0	0	
740751	0	0	0	0	0	0	0	0	0	0	0	
740752	0	0	1	0	0	0	0	0	0	0	0	
740753	1	0	1	0	0	0	0	0	0	0	0	
740754	1	0	0	0	0	2	0	0	0	0	0	
740755	1	0	0	0	0	1	0	0	0	0	0	
740756	0	0	2	0	0	0	0	0	0	0	0	
740757	1	1	1	0	0	1	0	0	0	0	0	
740759	0	0	0	1	0	0	0	0	0	0	0	
740891	2	0	3	0	0	1	1	1	0	1	0	
740892	1	2	3	1	1	2	1	0	0	0	0	
740893	4	7	2	2	0	7	1	1	0	0	2	
740894	8	5	7	4	0	6	2	1	1	1	0	
740895	7	2	7	2	1	6	1	0	0	0	2	
740896	2	2	3	1	0	3	0	0	0	0	0	
740897	0	1	0	0	2	0	0	1	0	1	0	
740898	0	0	0	0	0	0	0	0	0	0	0	
740899	1	0	0	0	0	0	0	0	0	0	0	
740900	0	0	0	0	0	0	0	0	0	0	0	
740901	0	2	1	0	0	2	0	0	0	0	0	
740902	0	0	1	0	0	0	0	0	0	0	0	
740903	1	0	0	0	0	0	0	0	0	0	0	
740904	1	0	1	0	0	0	1	0	0	0	0	
740905	4	0	0	0	0	0	0	0	0	0	1	
740906	0	1	0	0	0	0	0	0	0	0	0	
740907	0	0	0	0	0	0	0	0	0	0	0	
740908	2	2	1	1	0	2	0	0	0	1	0	
740909	2	1	0	0	0	1	0	0	0	0	0	
740910	1	0	1	0	0	0	1	1	0	0	0	

Номер виборчої ділянки	Кількість голосів виборців, які підтримали кандидата в депутати, виключеного до територіального виборчого списку кандидатів у депутати від місцевої організації політичної партії (цифри)											
	Шпак Олег Анатолійович	Дарченко Олександр Миколайович	Коваленко Микола Іванович	Медвідь Ірина Михайлівна	Груда Марія Яківна	Бойко Володимир Миколайович	Захарченко Тетяна Віталіївна	Моргунець-Ісаківна Олена Олександрівна	Минько Павло Григорович	Сарає Володимир Михайлович	Ващенко Борис Миколайович	
740911	1	0	0	1	0	0	0	0	0	0	0	
740912	1	0	0	0	1	3	0	0	0	0	0	
740913	1	0	0	1	0	0	0	0	0	0	0	
740914	0	1	3	0	0	0	0	0	0	0	0	
740915	1	0	0	1	0	0	0	0	0	0	0	
740916	0	1	0	0	1	1	0	0	0	0	0	
740917	0	1	0	0	0	0	0	0	0	0	0	
740918	0	0	0	1	0	1	1	0	0	0	0	
740919	3	0	0	2	0	1	0	0	0	0	0	
740920	1	0	1	3	0	0	0	0	0	0	0	
740921	1	0	0	0	0	0	0	0	0	0	0	
740922	0	0	0	0	0	1	0	0	0	0	0	
Усього:	289	132	152	75	20	157	121	12	11	15	32	

ВІДОМОСТІ,

зазначені у пункті 17 протоколу територіальної виборчої комісії про підсумки голосування у межах територіального виборчого округу, щодо кількості голосів виборців, які підтримали кожного кандидата в депутати, включеного до територіального виборчого списку кандидатів у депутати

від **Чернігівська регіональна організація ПОЛІТИЧНОЇ ПАРТІЇ "ОПОЗИЦІЙНА ПЛАТФОРМА - ЗА ЖИТТЯ",**

(назва місцевої організації політичної партії (у родовому відмінку))

у межах територіального виборчого округу, по кожній виборчій дільниці, що входить до складу територіального виборчого округу8

Номер виборчої дільниці	Кількість голосів виборців, які підтримали кандидата в депутати, включеного до територіального виборчого списку кандидатів у депутати від місцевої організації політичної партії (цифрами)											
	Базиліський Василь Васильович	Ярошеский Анатолій Іванович	Лубенко Олександр Іванович	Мураха Ольга Василівна	Бура Анастасія Вікторівна	Головач Олександр Миколайович	Кремень Лідія Іванівна	Містович Олег Сергійович				
740362	7	0	0	0	2	1	1	6				
740363	10	1	1	1	1	2	0	11				
740364	10	0	2	1	2	1	0	10				
740365	18	0	3	3	0	1	3	6				
740367	10	2	2	0	2	0	0	14				
740368	7	1	3	0	1	0	0	3				
740369	5	1	0	1	0	0	0	7				
740370	13	1	1	1	1	1	0	4				
740371	10	0	2	1	1	0	0	1				
740372	0	1	0	0	2	0	0	0				
740373	2	0	2	0	0	0	0	2				
740374	4	0	0	0	0	0	0	1				
740375	4	1	1	0	0	0	0	0				
740376	6	1	0	0	0	0	0	2				
740377	8	1	0	1	0	1	0	2				
740378	2	2	0	3	1	1	0	1				
740379	0	0	0	0	0	0	0	0				
740380	1	0	0	0	1	0	0	0				
740381	4	0	1	1	0	1	0	3				
740382	7	0	0	0	0	0	0	1				
740383	11	0	1	1	0	0	0	1				
740384	0	2	0	0	0	0	0	3				
740385	4	0	0	2	2	0	0	3				
740386	0	0	0	0	0	0	0	0				
740387	1	3	2	0	3	0	0	1				
740388	3	0	0	0	1	0	0	3				
740389	2	0	0	0	1	0	0	1				
740390	2	0	0	0	0	0	0	1				
740391	5	0	1	0	0	0	0	4				
740392	1	0	0	0	0	1	0	1				
740412	9	4	9	2	2	4	1	2				
740413	14	3	6	2	1	3	1	1				
740414	11	0	5	0	3	1	0	3				
740415	10	2	8	2	3	2	1	2				
740416	4	1	0	0	0	0	1	3				
740420	10	2	1	0	2	1	1	0				
740421	17	0	4	0	3	1	0	1				
740422	0	0	2	0	0	0	0	0				
740424	8	0	0	0	2	0	0	0				
740425	2	1	1	0	2	2	0	0				
740426	3	1	1	0	3	1	0	0				
740427	3	0	21	1	0	0	12	0				
740428	0	0	13	0	0	0	3	0				
740429	1	0	7	0	0	0	0	0				
740430	5	2	1	0	0	0	0	0				
740431	2	0	2	3	0	0	0	0				

«Розміщення відомостей щодо кожної місцевої організації політичної партії здійснюється в порядку розміщення назв місцевих організацій політичних партій у виборчому бюлетені.

Номер виборчої дільниці	Кількість голосів виборців, які підтримали кандидата в депутати, включеного до територіального виборчого списку кандидатів у депутати від місцевої організації політичної партії (цифрами)									
	Базиліський Василь Васильович	Ярошівський Анатолій Іванович	Добченко Олександр Іванович	Мураха Ольга Василівна	Буря Анастасія Вікторівна	Головач Олександр Миколайович	Кремень Леоніда Миколайівна	Мостович Олег Сергійович		
740432	6	1	4	1	0	0	1	2		
740433	6	0	4	1	0	1	0	0		
740434	4	2	0	1	0	1	0	0		
740435	2	0	0	0	0	0	0	0		
740439	5	1	1	0	1	0	0	0		
740440	1	1	0	1	0	0	0	0		
740441	1	0	2	0	0	1	0	0		
740446	4	0	3	0	0	0	0	0		
740447	1	0	1	0	1	0	0	0		
740448	2	1	2	4	0	0	3	0		
740449	1	0	1	0	0	0	0	0		
740450	3	3	4	1	0	1	0	1		
740451	0	2	0	0	0	1	0	0		
740452	8	1	3	0	0	2	1	1		
740453	3	0	0	0	0	0	0	1		
740454	2	0	0	0	0	0	0	0		
740719	5	1	0	0	0	0	0	2		
740727	13	4	0	0	0	2	0	3		
740728	17	2	1	3	7	4	0	4		
740729	13	2	2	1	3	6	2	2		
740730	10	0	1	1	0	0	1	1		
740733	11	1	0	1	0	0	1	0		
740734	9	1	0	0	1	0	0	1		
740735	10	1	1	1	1	1	0	0		
740736	1	0	0	1	0	1	0	0		
740737	6	1	0	0	0	0	0	3		
740738	1	0	1	0	0	0	0	0		
740739	7	0	2	2	2	1	0	2		
740740	3	0	0	0	0	0	0	0		
740741	8	1	1	0	0	1	0	0		
740742	1	0	0	0	0	0	0	0		
740743	3	0	0	0	0	0	0	0		
740744	14	1	0	1	1	0	1	0		
740745	1	0	1	0	0	0	0	0		
740746	3	0	0	2	1	1	0	1		
740747	2	0	1	2	1	0	1	0		
740748	7	1	0	0	1	0	0	1		
740749	3	0	0	3	0	0	0	0		
740750	7	0	1	0	1	0	0	0		
740751	7	0	0	0	0	0	0	0		
740752	2	0	1	0	1	0	0	1		
740753	0	0	1	0	1	1	0	0		
740754	2	2	0	0	0	0	0	0		
740755	2	1	0	1	1	0	0	0		
740756	0	0	1	0	0	0	0	0		
740757	11	0	5	0	0	0	0	2		
740759	1	0	0	0	0	0	0	0		
740891	10	1	2	11	1	8	0	1		
740892	16	1	3	16	2	1	0	5		
740893	29	2	0	19	2	4	1	0		
740894	22	1	4	23	0	1	1	2		
740895	41	4	1	18	1	3	2	3		
740896	4	0	0	2	1	1	0	0		
740897	2	1	2	2	2	1	2	2		
740898	1	0	0	1	1	0	0	1		
740899	1	0	1	0	0	0	0	0		
740900	4	0	4	2	1	0	1	2		
740901	1	0	0	5	0	4	0	0		
740902	6	0	0	0	0	0	0	0		
740903	2	0	0	1	0	0	0	0		
740904	3	1	0	0	0	2	0	1		
740905	44	1	0	2	1	1	1	3		
740906	1	0	0	1	0	1	0	0		
740907	1	0	0	0	0	0	0	0		
740908	8	3	0	2	2	1	0	2		
740909	7	2	3	7	0	2	0	1		

Номер виборчої дільниці	Кількості голосів виборців, які підтримали кандидата в депутати, включеного до територіального виборчого списку кандидатів у депутати від місцевої організації політичної партії (цифрами)											
	Базиліський Василь Васильович	Ярошевський Анатолій Іванович	Лобенко Олександр Іванович	Мураза Ольга Василівна	Бура Анастасія Вікторівна	Головач Олександр Михайлович	Кремень Людмила Миколаївна	Мостовий Олег Сергійович				
740910	7	1	0	1	0	0	0	0				
740911	3	2	2	1	1	0	0	1				
740912	11	2	1	2	1	1	0	2				
740913	3	1	0	0	0	0	0	0				
740914	4	0	1	4	0	0	0	1				
740915	6	0	1	1	1	0	0	0				
740916	1	2	0	0	0	1	0	2				
740917	2	0	2	1	0	0	1	0				
740918	2	1	0	18	2	0	0	1				
740919	12	1	0	5	1	2	0	0				
740920	5	0	2	1	0	0	0	0				
740921	3	2	0	0	0	0	0	0				
740922	1	0	0	0	0	0	0	0				
Усього:	748	93	177	200	86	84	44	162				

ВІДОМОСТІ,

зазначені у пункті 17 протоколу територіальної виборчої комісії про підсумки голосування у межах територіального виборчого округу, щодо кількості голосів виборців, які підтримали кожного кандидата в депутати, включеного до територіального виборчого списку кандидатів у депутати

від **Чернігівська Обласна організація ПОЛІТИЧНОЇ ПАРТІЇ «СЛУГА НАРОДУ»**,
(назва місцевої організації політичної партії (у родовому відмінку))

у межах територіального виборчого округу, по кожній виборчій дільниці, що входить до складу територіального виборчого округу⁹

Номер виборчої дільниці	Кількість голосів виборців, які підтримали кандидата в депутати, включеного до територіального виборчого списку кандидатів у депутати від місцевої організації політичної партії (цифрами)									
	Левчицький Олександр Сергійович	Мессалський Віталій Михайлович	Макуза Сергій Валерійович	Терещенко Лія Олександрівна	Лешенко Світлана Віталіївна	Карпенко Володимир Миколайович	Сидоренко Грися Іванівна			
740362	230	0	0	3	23	1	3			
740363	215	0	1	1	30	3	2			
740364	242	0	2	2	28	3	3			
740365	322	0	3	3	41	5	1			
740367	200	0	2	4	26	1	0			
740368	277	1	4	1	31	1	2			
740369	146	0	2	2	3	0	0			
740370	192	0	6	1	2	0	2			
740371	99	0	0	0	2	1	0			
740372	73	0	1	1	3	0	0			
740373	35	0	1	0	1	0	1			
740374	88	0	1	0	3	0	0			
740375	28	0	1	0	0	0	1			
740376	64	0	0	3	7	0	2			
740377	129	2	3	1	10	0	3			
740378	52	0	0	2	3	0	0			
740379	22	0	0	0	0	0	0			
740380	159	0	3	4	4	0	0			
740381	107	0	4	1	3	0	0			
740382	95	1	0	1	6	2	1			
740383	67	0	0	1	3	0	2			
740384	58	0	1	0	0	0	0			
740385	91	0	0	0	0	0	0			
740386	105	0	0	0	0	0	0			
740387	174	0	0	3	3	0	0			
740388	54	0	1	1	4	0	0			
740389	35	0	0	0	3	0	0			
740390	53	0	0	0	0	0	0			
740391	34	0	0	2	2	0	0			
740392	4	0	0	0	1	0	0			
740412	9	12	8	6	2	2	6			
740413	18	14	18	7	4	4	4			
740414	11	19	16	2	0	3	3			
740415	4	9	13	0	2	3	1			
740416	12	11	4	3	0	2	5			
740420	6	0	8	2	1	0	3			
740421	6	2	7	0	0	1	3			
740422	0	0	0	0	0	0	0			
740424	0	1	3	0	0	0	0			
740425	5	1	1	0	1	0	0			
740426	1	1	8	3	1	2	0			
740427	2	4	7	4	0	0	1			
740428	0	1	0	0	0	0	0			
740429	5	0	2	1	2	3	0			
740430	1	1	2	0	0	0	1			
740431	3	3	3	1	0	0	1			
740432	6	2	8	0	2	1	2			
740433	7	0	10	3	1	0	0			
740434	2	1	1	2	1	1	23			

⁹Розміщення відомостей щодо кожної місцевої організації політичної партії здійснюється в порядку розміщення назв місцевих організацій політичних партій у виборчому бюлетені.


Номер виборчої дільниці	Кількість голосів виборців, які підтримали кандидата в депутати, включеного до територіального виборчого списку кандидатів у депутати від місцевої організації політичної партії (цифри)									
	Левинський Олександр Сергійович	Москальський Віталій Михайлович	Мазука Сергій Валерійович	Терещенко Лілія Олександрівна	Лещенко Світлана Віталіївна	Карпенко Володимир Миколайович	Саворенко Ірина Іванівна			
740435	0	0	0	0	0	1	2			
740439	0	2	2	1	0	0	4			
740440	0	1	0	0	0	1	0			
740441	0	1	0	0	0	0	2			
740446	5	0	2	2	1	0	1			
740447	3	1	0	0	1	0	0			
740448	3	3	1	2	2	0	0			
740449	3	1	9	1	1	0	1			
740450	5	0	1	0	0	0	0			
740451	0	0	2	1	0	0	5			
740452	1	1	2	2	0	0	0			
740453	1	0	2	0	0	0	0			
740454	0	0	0	0	0	0	0			
740719	44	0	0	3	1	2	0			
740727	5	2	94	0	1	3	1			
740728	2	2	126	3	0	1	3			
740729	2	1	96	1	0	6	2			
740730	0	0	16	0	0	0	1			
740733	1	0	49	2	0	0	0			
740734	0	1	2	0	0	0	0			
740735	0	0	24	0	0	0	0			
740736	0	0	34	0	0	0	0			
740737	5	1	42	1	1	2	1			
740738	3	0	56	0	1	0	0			
740739	1	2	37	1	0	0	1			
740740	0	0	1	2	0	0	0			
740741	1	0	29	0	0	4	0			
740742	0	0	11	1	0	1	0			
740743	1	0	15	1	0	0	0			
740744	1	0	11	0	0	0	2			
740745	0	0	15	2	1	1	0			
740746	0	1	35	1	0	4	0			
740747	1	0	22	0	2	2	0			
740748	2	1	77	0	0	0	0			
740749	1	0	24	0	0	0	0			
740750	3	0	27	0	0	0	0			
740751	3	1	35	0	0	1	0			
740752	0	0	23	2	0	1	0			
740753	2	0	30	0	1	2	0			
740754	0	0	22	0	0	0	1			
740755	2	0	52	0	0	1	1			
740756	0	0	2	0	0	0	0			
740757	3	1	75	0	0	0	0			
740759	0	0	0	0	0	0	0			
740891	2	1	2	13	0	6	0			
740892	1	0	2	15	2	12	1			
740893	2	0	5	31	2	40	0			
740894	6	4	4	31	1	27	0			
740895	5	0	1	15	0	30	0			
740896	0	0	1	4	1	8	2			
740897	2	1	1	0	2	2	2			
740898	1	0	1	0	0	1	0			
740899	1	0	3	0	0	2	0			
740900	0	0	4	0	1	2	0			
740901	2	1	1	3	1	4	1			
740902	0	0	1	0	0	1	1			
740903	1	0	0	0	0	0	1			
740904	1	0	0	1	0	0	0			
740905	5	1	2	2	1	0	1			
740906	1	0	0	2	0	0	0			
740907	0	0	0	0	1	1	0			
740908	0	0	1	5	1	0	0			
740909	2	0	5	2	2	2	0			
740910	8	2	1	1	0	3	0			
740911	2	0	0	3	2	1	1			
740912	1	1	0	5	2	3	0			

Номер виборчої дільниці	Кількість голосів виборців, які підтримали кандидата в депутати, включеного до територіального виборчого списку кандидатів у депутати від місцевої організації політичної партії (цифри)										
	Лемішій Олександр Сергійович	Москальський Віталій Михайлович	Макуха Сергій Валерійович	Терещенко Лідія Олександрівна	Лашенко Світлана Віталіївна	Карпенко Володимир Миколайович	Сидоренко Ірина Іванівна				
740913	0	0	0	3	0	0	1				
740914	1	0	3	5	0	0	1				
740915	3	0	0	4	0	4	0				
740916	2	1	2	0	0	0	0				
740917	1	0	0	1	0	4	0				
740918	1	0	2	4	0	4	2				
740919	8	0	1	4	1	5	1				
740920	1	1	1	0	0	1	0				
740921	0	0	0	0	1	1	0				
740922	0	0	0	0	0	0	0				
Усього:	3712	122	1302	254	293	236	119				

Цей протокол складено у трьох примірниках.


Примірники протоколу нумеруються і мають однакову юридичну силу.

Голова
територіальної виборчої комісії


(підпис)



(прізвище та ініціали)

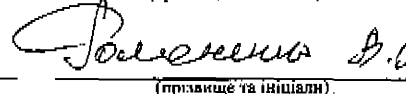
Заступник голови
територіальної виборчої комісії


(підпис)







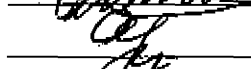


(прізвище та ініціали)


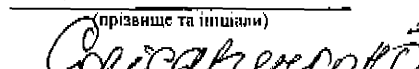
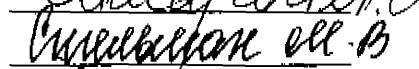

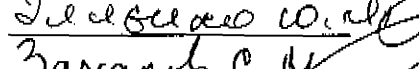
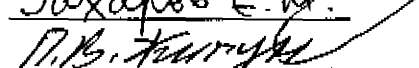

Секретар
територіальної виборчої комісії


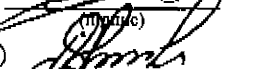





(підпис)


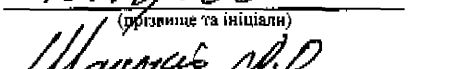


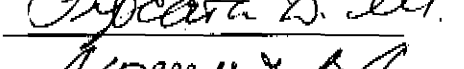


(прізвище та ініціали)

Члени територіальної виборчої комісії,
присутні на засіданні:


(підпис)









(прізвище та ініціали)








(підпис)







(прізвище та ініціали)






"14" _____ року, "18" год "50" хв



Перший і другий примірники цього протоколу мають право підписати присутні на засіданні територіальної виборчої комісії під час встановлення підсумків голосування:

кандидати в депутати:

(підпис)	(прізвище та ініціали)	(підпис)	(прізвище та ініціали)
_____	_____	_____	_____
_____	_____	_____	_____
_____	_____	_____	_____
_____	_____	_____	_____



довірені особи кандидатів у депутати:

(підпис)	(прізвище та ініціали)	(підпис)	(прізвище та ініціали)
_____	_____	_____	_____
_____	_____	_____	_____
_____	_____	_____	_____
_____	_____	_____	_____

уповноважені особи місцевих організацій політичних партій:

(підпис)	(прізвище та ініціали)	(підпис)	(прізвище та ініціали)

офіційні спостерігачі:

			
(підпис)	(прізвище та ініціали)	(підпис)	(прізвище та ініціали)

Примітки:

1. Кожен примірник протоколу підписується головою, заступником голови, секретарем та іншими членами відповідної територіальної виборчої комісії, присутніми на засіданні комісії. Член відповідної виборчої комісії, присутній на засіданні комісії, зобов'язаний підписати протокол про підсумки голосування. У разі незгоди з діями комісії чи підсумками голосування, зафіксованими у протоколі про підсумки голосування, член комісії підписує протокол із позначкою "З окремою думкою". Письмовий виклад окремої думки додається до відповідного протоколу про підсумки голосування. У разі відсутності у протоколі підпису члена виборчої комісії проти його прізвища зазначається причина відсутності підпису. Непідписання протоколу окремими членами територіальної виборчої комісії не має правових наслідків для дійсності протоколу.

2. Кожен примірник протоколу підписується та засвідчується печаткою відповідної територіальної виборчої комісії лише після його остаточного заповнення.

3. Забороняється заповнення протоколу олівцем, внесення до нього без відповідного рішення комісії будь-яких виправлень, а також підписувати його та засвідчувати печаткою виборчої комісії до остаточного заповнення.

4. Протокол про підсумки голосування може виготовлятися за допомогою технічних засобів.